

Результаты плановых анализов качества воды тепловой сети, выполненные производственной химической службой филиала тепловых сетей ГУП "ТЭК СПб" в июле 2022г.


Дата отбора	Наименование точки	Адрес	Район	Источник теплоснабжения	Точка на разводящей сети	Содержание железа, мг/дм ³	Цветность, град.	Мутность, мг/дм ³ по каолину	Запах, балл	рН	Температура, оС	хлороформ , мг/дм ³	Легионелла	ОМЧ	ОКБ	E.coli	Энтерококки
1	2	3	4	5	6	7	8	9	10	11	12	13	14	15	16	17	18
04.07.22.	тепловая сеть	г. Колпино ул. Ижорского бат.д.17	колпинский	2 Колпинская	ГВС	0,27	10	1,42	1	8,73	68	-	не обн.	0	не обн.	не обн.	не обн.
04.07.22.	тепловая сеть	г. Колпино ул. Московская д.3к.3	колпинский	2 Колпинская	ГВС	0,28	10	1,42	1	8,62	70	-	не обн.	0	не обн.	не обн.	не обн.
04.07.22.	тепловая сеть	г. Колпино ул.Анисимова д.2к.2	колпинский	2 Колпинская	ГВС	0,26	8	1,42	1	8,81	69	-	не обн.	1	не обн.	не обн.	не обн.
05.07.22.	тепловая сеть	г. Колпино ул. Труда д.11 к.3	колпинский	2 Колпинская	ГВС	0,21	11	1,18	1	8,33	63	-	не обн.	1	не обн.	не обн.	не обн.
05.07.22.	тепловая сеть	г. Колпино ул. Труда д.1/7	колпинский	2 Колпинская	ГВС	0,21	10	0,85	1	8,38	62	-	не обн.	2	не обн.	не обн.	не обн.
06.07.22.	тепловая сеть	г. Пушкин ул. Магазиная д. 72	пушкинский	2 пушкинская	ГВС	0,18	11	0,97	1	8,98	68	-	не обн.	2	не обн.	не обн.	не обн.

06.07.22.	тепловая сеть	г. Пушкин ул. Захаржевская д.3д	пушкинс кий	2 пушкинска я	ГВС	0,26	8	1,03	1	7,72	61	-	не обн.	3	не обн.	не обн.	не обн.
06.07.22.	тепловая сеть	г. Пушкин ул. Парковая д.8	пушкинс кий	2 пушкинска я	ГВС	0,27	10	1,15	1	7,69	61	-	не обн.	1	не обн.	не обн.	не обн.
06.07.22.	тепловая сеть	г. Пушкин Павловское шоссе д.93	пушкинс кий	2 пушкинска я	ГВС	0,27	8	1,12	1	7,35	61	-	не обн.	2	не обн.	не обн.	не обн.
07.07.22.	тепловая сеть	г. Колпино ул. Братьев Радченко д.19 к.2	колпинс кий	АО "ГСР ТЭЦ"	ГВС	0,24	13	<0,58	1	8,61	69	-	не обн.	2	не обн.	не обн.	не обн.
07.07.22.	тепловая сеть	г. Колпино Заводской проспект 36.к.2	колпинс кий	АО "ГСР ТЭЦ"	ГВС	0,21	13	<0,58	1	8,51	69	-	не обн.	2	не обн.	не обн.	не обн.
07.07.22.	тепловая сеть	г. Колпино ул. Загородная 46.к.3	колпинс кий	АО "ГСР ТЭЦ"	ГВС	0,24	13	0,82	1	8,79	63	-	не обн.	3	не обн.	не обн.	не обн.
08.07.22.	тепловая сеть	г. Пушкин ул. Генерала Хазова д.4	пушкинс кий	2 пушкинска я	ГВС	0,20	11	0,79	1	7,79	66	-	не обн.	3	не обн.	не обн.	не обн.
08.07.22.	тепловая сеть	г. Пушкин ул. Генерала Хазова д.18	пушкинс кий	2 пушкинска я	ГВС	0,29	9	1,42	1	7,80	61	-	не обн.	4	не обн.	не обн.	не обн.
08.07.22.	тепловая сеть	г. Пушкин ул. Шишкова д.32/15	пушкинс кий	2 пушкинска я	ГВС	0,20	10	0,82	1	7,92	66	-	не обн.	1	не обн.	не обн.	не обн.
08.07.22.	тепловая сеть	г. Пушкин ул. Леонтьевская д.41	пушкинс кий	2 пушкинска я	ГВС	0,21	10	1,27	1	8,98	61	-	не обн.	1	не обн.	не обн.	не обн.

11.07.22.	тепловая сеть	п. Шушары Пулковское шоссе д.30	пушкин кий	п. Шушары Пулковско е шоссе д.42	ГВС	0,29	7	1,48	1	6,86	62	—	не обн.	4	не обн.	не обн.	не обн.
11.07.22.	тепловая сеть	п. Шушары ул. Первомайск ая д.6	пушкин кий	п. Шушары ул. Школьная д.56	ГВС	0,28	15	0,85	1	7,48	64	—	не обн.	3	не обн.	не обн.	не обн.
11.07.22.	тепловая сеть	п. Шушары ул. Пушкинская д.42	пушкин кий	п. Шушары ул. Школьная д.56	ГВС	0,27	12	1,42	1	7,51	65	—	не обн.	1	не обн.	не обн.	не обн.
12.07.22.	тепловая сеть	г. Пушкин ул. Артиллерийс кая д. 7/20	пушкин кий	2 пушкинска я	ГВС	0,26	10	0,64	1	8,98	64	—	не обн.	3	не обн.	не обн.	не обн.
12.07.22.	тепловая сеть	г. Пушкин Ленинградск ая д.2	пушкин кий	2 пушкинска я	ГВС	0,24	10	0,79	1	8,96	61	—	не обн.	2	не обн.	не обн.	не обн.
12.07.22.	тепловая сеть	г. Пушкин ул. Чистякова д.11	пушкин кий	3 пушкинска я	ГВС	0,25	10	0,82	1	8,98	61	—	не обн.	1	не обн.	не обн.	не обн.
13.07.22.	тепловая сеть	г. Павловск ул. Елизаветинс кая д.11 к.1	г. Павловск	г. Павловск ул. Елизавети нская д.21	ГВС	0,16	17	<0,58	1	8,81	63	—	не обн.	0	не обн.	не обн.	не обн.
13.07.22.	тепловая сеть	г. Пушкин Красносельс кое шоссе д.9	пушкин кий	г. Пушкин Красносел ьское шоссе д.7а	ГВС	0,27	8	1,27	1	8,60	61	—	не обн.	2	не обн.	не обн.	не обн.

14.07.22.	тепловая сеть	п. Понтонный ул. Южная д.9	колпинс кий	п. Понтонны й ул. Южная д.5	ГВС	0,19	10	<0,58	0	6,91	68	-	не обн.	2	не обн.	не обн.	не обн.
14.07.22.	тепловая сеть	п. Понтонный ул. Южная д.31а	колпинс кий	п. Понтонны й ул. Южная	ГВС	0,26	13	0,67	1	7,03	61	-	не обн.	2	не обн.	не обн.	не обн.
14.07.22.	тепловая сеть	п. Металлостро й ул. Полевая д.10	колпинс кий	п. Металлост рой ул. Богайчука	ГВС	0,24	10	1,42	2	8,89	61	-	не обн.	3	не обн.	не обн.	не обн.
14.07.22.	тепловая сеть	п. Металлостро й ул. Богайчука	колпинс кий	п. Металлост рой ул. Богайчука	ГВС	0,25	13	1,39	2	8,88	61	-	не обн.	4	не обн.	не обн.	не обн.
14.07.22.	тепловая сеть	п. Металлостро й ул.Пионерск ая д.1	колпинс кий	п. Металлост рой ул.Пионер ская д.7а	ГВС	0,27	8	1,48	2	8,41	61	-	не обн.	4	не обн.	не обн.	не обн.

Начальник ПХС ФТС:




Е.А. Ясинская

Результаты плановых анализов качества воды тепловой сети, выполненные производственной химической службой филиала тепловых сетей ГУП "ТЭК СПб" в июле 2022г.

Дата отбора	Наименование точки	Адрес	Район	Источник теплоснабжения	Точка на разводящей сети	Содержание железа, мг/дм ³	Цветность, град.	Мутность, мг/дм ³ по каолину	Запах, балл	рН	хлороформ, мг/дм ³	Сероводород, мг/дм ³	Температура, °С	ОМЧ	ОКБ	E.coli	Энтерококки
1	2	3	4	5	6	7	8	9	10	11	12	13	14	15	16	17	18
	гостиница	Гапсальская ул., 2	Кировский	котельная IV-Кировская	ГВС	0,26	11	<0,58	1	0,65	-	-	66	0	отс.	отс.	отс.
15.07.2022	тепловая сеть	Канонерский о., 8	Кировский	завод "Белая Мель"	ХВС	0,26	9	<0,58	1	6,44	-	-	19	0	отс.	отс.	отс.
15.07.2022	тепловая сеть	Канонерский о., 8	Кировский	завод "Белая Мель"	ГВС	0,27	10	<0,58	1	8,40	-	-	74	0	отс.	отс.	отс.
15.07.2022	тепловая сеть	Канонерский о., 33	Кировский	завод "Белая Мель"	ХВС	0,27	8	<0,58	1	7,02	-	-	20	0	отс.	отс.	отс.
15.07.2022	тепловая сеть	Канонерский о., 33	Кировский	завод "Белая Мель"	ГВС	0,29	15	0,76	1	8,34	-	-	65	0	отс.	отс.	отс.
15.07.2022	школа	Трамвайный пр., 24	Кировский	котельная I-Кировская	ГВС	0,17	11	<0,58	1	8,7	-	-	67	0	отс.	отс.	отс.
15.07.2022	ТП	Ул. Авангардная, 19	Красносельский	котельная II-Красносельская	ГВС	0,20	9	0,93	1	8,60	-	-	68	0	отс.	отс.	отс.
15.07.2022	тепловая сеть	Ул.П. Германа, 14	Красносельский	котельная II-Красносельская	ГВС	0,20	10	0,95	1	8,63	-	-	68	0	отс.	отс.	отс.

1	2	3	4	5	6	7	8	9	10	11	12	13	14	15	16	17	18
15.07.2022	жилой дом	Пр. Ветеранов, 141	Красносель ский	котельная IV- Красносель ская	ГВС	0,21	10	0,96	1	8,62	-	-	70	0	отс.	отс.	отс.
15.07.2022	Библио тека	Пр. Ветеранов, 155	Красносель ский	котельная IV- Красносель ская	ГВС	0,21	9	0,93	1	8,64	-	-	70	0	отс.	отс.	отс.
15.07.2022	детский сад	Ул. Пилютова, 13 к.1	Красносель ский	котельная IV- Красносель ская	ГВС	0,22	10	0,97	1	8,66	-	-	69	0	отс.	отс.	отс.
15.07.2022	Обще житие	Ул. Здоровцева, 10 к.2	Красносель ский	котельная IV- Красносель ская	ГВС	0,21	9	0,95	1	8,64	-	-	70	0	отс.	отс.	отс.
15.07.2022	Библио тека	Ул. Чекистов, 26	Красносель ский	котельная IV- Красносель ская	ГВС	0,22	10	0,98	1	8,65	-	-	68	0	отс.	отс.	отс.

Начальник ПХС ФТС ГУП "ТЭК СПб"



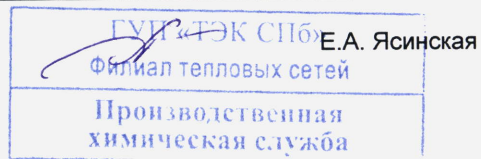
Е.А. Ясинская

**Результаты плановых анализов качества воды тепловой сети, выполненные производственной химической службой филиала тепловых сетей
ГУП "ТЭК СПб" в июле 2022г.**

Дата отбора	Наименование точки	Адрес	Район	Источник теплоснабжения	Точка на разводящей сети	Содержание железа, мг/дм ³	Цветность, град.	Мутность, мг/дм ³ по каолину	Запах, балл	pH	хлороформ, мг/дм ³	Сероводород, мг/дм ³	Температура, °С	ОМЧ	ОКБ	E.coli	Энтерококки
1	2	3	4	5	6	7	8	9	10	11	12	13	14	15	16	17	18
	тепловая сеть	Ул. С. Ковалевской, 14 к. 5	Калининский	котельная Политехническая	ГВС	0,28	16	0,72	1	8,44	-	-	69	0	отс.	отс.	отс.
04.07.2022	тепловая сеть	Ул. А.Константинов а. 6 к.1	Калининский	котельная Политехническая	ГВС	0,27	15	0,69	1	8,47	-	-	70	0	отс.	отс.	отс.
04.07.2022	тепловая сеть	Пр. Науки, 44 к.2	Калининский	котельная Пискаревская	ГВС	0,28	16	0,74	1	8,49	-	-	69	1	отс.	отс.	отс.
04.07.2022	тепловая сеть	Пискаревский пр., 48 к. 3	Калининский	котельная Пискаревская	ГВС	0,28	16	0,77	1	8,43	-	-	70	2	отс.	отс.	отс.
04.07.2022	тепловая сеть	Гражданский пр., д. 4 к.2	Калининский	котельная Гражданская	ГВС	0,27	16	0,82	1	8,38	-	-	70	1	отс.	отс.	отс.
04.07.2022	тепловая сеть	Пр. Непокорённых, д.16 к.2	Калининский	котельная Гражданская	ГВС	0,28	16	0,89	1	8,34	-	-	69	1	отс.	отс.	отс.
04.07.2022	Педиатрическая Академия	Ул. Литовская, 2	Выборгский	котельная Педиатрическая	ГВС	0,25	15	0,6	1	8,73	-	-	68	1	отс.	отс.	отс.
04.07.2022	стоматол. поликлиника	Пр. Энгельса, 3	Выборгский	II-Выборгская	ГВС	0,26	15	0,64	1	8,67	-	-	68	0	отс.	отс.	отс.

1	2	3	4	5	6	7	8	9	10	11	12	13	14	15	16	17	18
04.07.2022	тепловая сеть	Пр. М.Тореза, 43 к.2	Выборгский	котельная VI- Выборгска я	ГВС	0,27	15	0,66	1	8,72	-	-	70	0	отс.	отс.	отс.
04.07.2022	тепловая сеть	Пр. М.Тореза, 96 к.2	Выборгский	III- Выборгска я	ГВС	0,28	15	0,64	1	8,77	-	-	69	1	отс.	отс.	отс.
04.07.2022	тепловая сеть	Ул. Есенина, 28 к.3	Выборгский	котельная Парнас	ГВС	0,28	16	0,67	1	8,85	-	-	70	2	отс.	отс.	отс.
04.07.2022	тепловая сеть	Северный пр., 6 к.4	Выборгский	котельная Парнас	ГВС	0,28	15	0,69	1	8,76	-	-	71	1	отс.	отс.	отс.
04.07.2022	тепловая сеть	Ул. Тимуровская, 16 к.2	Калининский	котельная Парнас	ГВС	0,28	16	0,7	1	8,71	-	-	69	0	отс.	отс.	отс.
04.07.2022	тепловая сеть	Киришская ул., 9 к.2	Калининский	котельная Северо- Муринская	ГВС	0,29	17	0,75	1	8,54	-	-	71	0	отс.	отс.	отс.
04.07.2022	торговй центр	Ул. Ушинского, 5	Калининский	котельная Северо- Муринская	ГВС	0,28	16	0,74	1	8,58	-	-	70	1	отс.	отс.	отс.

Начальник ПХС ФТС ГУП "ТЭК СПб"

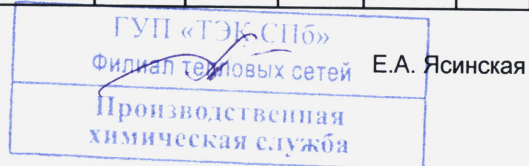


Результаты плановых анализов качества воды тепловой сети, выполненные производственной химической службой филиала тепловых сетей ГУП "ТЭК СПб" в июле 2022г.

Дата отбора	Наименование точки	Адрес	Район	Источник	Теплоснабжения	Точка на разводящей сети	Содержание железа, мг/дм ³	Цветность, град.	Мутность, мг/дм ³ по каолину	Запах, балл	pH	хлороформ, мг/дм ³	Сероводород, мг/дм ³	Температура, °C	ОМЧ	ОКБ	E.coli	Энтерококки
1	2	3	4	5	6	7	8	9	10	11	12	13	14	15	16	17	18	
12.07.2022	лицей	Ул. Ольминского,13	Невский	котельная I-Невская	ГВС	0,23	12	<0,58	1	8,60	-	-	65	0	отс.	отс.	отс.	
12.07.2022	детский сад	Ул. Елизарова, 21/2	Невский	котельная I-Невская	ГВС	0,22	12	<0,58	1	8,54	-	-	68	0	отс.	отс.	отс.	
12.07.2022	Общежитие	Ул. Седова, 58	Невский	котельная II-Невская	ГВС	0,26	9	1,1	1	8,42	-	-	60	1	отс.	отс.	отс.	
12.07.2022	тепловая сеть	Ул. Бабушкина,51 к. 2	Невский	"Пролетарский завод"	ХВС	0,27	11	<0,58	1	6,47	-	-	20	1	отс.	отс.	отс.	
12.07.2022	тепловая сеть	Ул. Бабушкина,51 к. 2	Невский	"Пролетарский завод"	ГВС	0,28	13	1,05	1	8,51	-	-	75	2	отс.	отс.	отс.	
12.07.2022	тепловая сеть	ТП – 1 Красный павильон	Невский	ТЭЦ-5	ГВС	0,24	8	0,92	1	8,56	-	-	63	0	отс.	отс.	отс.	
12.07.2022	тепловая сеть	Индустриальный пр.,10 к.3	Красногвардейский	ТЭЦ-5	ГВС	0,25	9	0,97	1	8,53	-	-	70	0	отс.	отс.	отс.	
12.07.2022	тепловая сеть	Пр. Ударников, 29 к. 2	Красногвардейский	ТЭЦ-5	ГВС	0,27	9	1,09	1	8,51	-	-	73	1	отс.	отс.	отс.	
12.07.2022	Школа	Ул. Бабушкина, 50	Невский	"Обуховоэнерго"	ГВС	0,26	10	<0,58	1	8,60	-	-	71	1	отс.	отс.	отс.	
12.07.2022	тепловая сеть	Запорожская ул., 21 к.2	Невский	"Обуховоэнерго"	ГВС	0,26	10	<0,58	1	8,63	-	-	64	1	отс.	отс.	отс.	
08.07.2022	тепловая сеть	Ул. Бельшева, 4 к.2 ЦТП	Невский	котельная I-Правобережная	ГВС	0,26	17	1,1	1	8,63	-	-	72	2	отс.	отс.	отс.	
08.07.2022	тепловая сеть	Ул. Лат. Стрелков, 7 к.3 ЦТП	Невский	котельная II-Правобережная	ГВС	0,26	18	1,01	1	8,72	-	-	72	0	отс.	отс.	отс.	

1	2	3	4	5	6	7	8	9	10	11	12	13	14	15	16	17	18
08.07.2022	тепловая сеть	Ул. Чудновского,15 ЦТП	Невский	котельная II-Правобережная	ГВС	0,26	17	0,97	1	8,70	-	-	70	0	отс.	отс.	отс.
08.07.2022	Школа	Ул. Шаумяна, 44	Красногвардейский	котельная I-Красногвардейская	ГВС	0,27	15	1,2	1	8,51	-	-	71	1	отс.	отс.	отс.
08.07.2022	Школа	ул. Стахановцев, д.15	Красногвардейский	котельная ул. Стахановцев, д.13	ГВС	0,23	14	0,72	1	8,69	-	-	72	1	отс.	отс.	отс.
08.07.2022	Детский сад	Новочеркасский пр., 57	Красногвардейский	котельная I-Красногвардейская	ГВС	0,24	13	<0,58	1	8,48	-	-	72	0	отс.	отс.	отс.
08.07.2022	Детская поликлиника	Ул. Шаумяна, 29	Красногвардейский	котельная III-Красногвардейская	ГВС	0,24	14	<0,58	1	8,70	-	-	71	0	отс.	отс.	отс.
08.07.2022	детский сад	Ул. Металлистов, 20 к.2	Красногвардейский	котельная II-Красногвардейская	ГВС	0,25	12	0,68	1	8,72	-	-	70	2	отс.	отс.	отс.
08.07.2022	Женская консультация	Большеохтинский пр., 33 к.2	Красногвардейский	котельная IV-Красногвардейская	ГВС	0,25	13	0,7	1	8,51	-	-	69	0	отс.	отс.	отс.
08.07.2022	ПОВЦ	Бестужевская ул., 50	Красногвардейский	котельная IV-Красногвар	ГВС	0,25	13	0,83	1	8,59	-	-	70	1	отс.	отс.	отс.
08.07.2022	тепловая сеть	Рябовское ш.,117 к.5	Красногвардейский	котельная Рябовское ш. 130	ХВС	0,26	11	<0,58	1	6,62	-	-	20	1	отс.	отс.	отс.
08.07.2022	тепловая сеть	Рябовское ш.,117 к.5	Красногвардейский	котельная Рябовское ш. 130	ГВС	0,27	14	0,71	1	6,98	-	-	72	2	отс.	отс.	отс.

Начальник ПХС ФТС ГУП "ТЭК СПб"



Результаты плановых анализов качества воды тепловой сети, выполненные производственной химической службой филиала тепловых сетей ГУП "ТЭК СПб" в июль 2022г.

Дата отбора	Наименование точки	Адрес	Район	Источник теплоснабжения	Точка на разводящей сети	Содержание железа, мг/дм ³	Цветность, град.	Мутность, мг/дм ³ по каолину	Запах, балл	pH	хлороформ, мг/дм ³	Сероводород, мг/дм ³	Температура, °С	ОМЧ	ОКБ	E.coli	энтерококки
1	2	3	4	5	6	7	8	9	10	11	12	13	14	15	16	17	18
	Школа, №44	ул. Школьная, д. 66	Приморский	котельная "Липовая аллея"	ГВС	0,27	13	0,88	1	8,05	-	-	68	1	отс.	отс.	отс.
07.07.2022	тепловая сеть	Стародеревенская ул., д. 24 к. 2	Приморский	котельная "Приморская"	ГВС	0,27	13	0,89	1	8,09	-	-	70	2	отс.	отс.	отс.
07.07.2022	тепловая сеть	ул. Королева, д. 41 к. 2	Приморский	котельная "Приморская"	ГВС	0,28	14	0,91	1	8,06	-	-	70	0	отс.	отс.	отс.
07.07.2022	тепловая сеть	ул. Савушкина, д. 132 к. 4	Приморский	котельная "Приморская"	ГВС	0,28	14	0,94	1	8,07	-	-	71	0	отс.	отс.	отс.
07.07.2022	тепловая сеть	пр. Испытателей, д. 26 к. 3	Приморский	котельная "Приморская"	ГВС	0,28	14	0,96	1	8,06	-	-	70	1	отс.	отс.	отс.
07.07.2022	тепловая сеть	ул. Планерная, д. 73 к. 3	Приморский	котельная "Приморская"	ГВС	0,27	14	0,93	1	8,03	-	-	69	1	отс.	отс.	отс.
07.07.2022	тепловая сеть	Богатырский пр., д. 57 к. 5	Приморский	котельная "Приморская"	ГВС	0,28	14	0,9	1	8,06	-	-	70	0	отс.	отс.	отс.

1	2	3	4	5	6	7	8	9	10	11	12	13	14	15	16	17	18
07.07.2022	гостиница	ул. Торжковская, д. 3	Приморский	котельная "Молодежная"	ГВС	0,27	13	0,89	1	8,05	-	-	68	1	отс.	отс.	отс.
07.07.2022	тепловая сеть	Богатырский пр., д. 8 к. 2	Приморский	котельная "Молодежная"	ГВС	0,28	15	1,1	1	7,63	-	-	70	0	отс.	отс.	отс.
07.07.2022	тепловая сеть	ул. Афонская, д. 24 к. 5	Приморский	котельная "Коломяжская"	ГВС	0,29	12	1,02	1	8,04	-	-	71	2	отс.	отс.	отс.
07.07.2022	Музей	г. Кронштадт, Ленинградская ул., д.2	Кронш-кий	котельная "Цитодельская"	ГВС	0,21	12	<0,58	1	8,72	-	-	69	1	отс.	отс.	отс.
07.07.2022	тепловая сеть	г. Кронштадт, ул. Станюковича, д.6, лит.А, к.1	Кронш-кий	котельная "Цитодельская-Западная"	ГВС	0,22	12	<0,58	1	8,74	-	-	70	1	отс.	отс.	отс.


Начальник ПХС ФТС ГУП "ТЭК СПб"

ГУП «ТЭК СПб»
 Филиал тепловых сетей
 Е.А. Ясинская
 Производственная
 химическая служба

Результаты плановых анализов качества воды тепловой сети, выполненные производственной химической службой филиала тепловых сетей ГУП "ТЭК СПб" в июле 2022г.

Дата отбора	Наименование точки	Адрес	Район	Источник теплоснабжения	Точка на разводящей сети	Содержание железа, мг/дм ³	Цветность, град.	Мутность, мг/дм ³ по каолину	Запах, балл	pH	хлороформ, мг/дм ³	Сероводород, мг/дм ³	Температура, °С	ОМЧ	ОКБ	E.coli	Энтерококки
1	2	3	4	5	6	7	8	9	10	11	12	13	14	15	16	17	18
12.07.2022	тепловая сеть	Ул. Софийская, 23/2	Фрунзенский	котельная II-Фрунзенская	ГВС	0,27	8	1,2	1	8,75	-	-	62	0	отс.	отс.	отс.
12.07.2022	тепловая сеть	Пулковское ш., 15/4	Московский	котельная IV-Московская	ГВС	0,23	13	<0,58	1	8,77	-	-	64	0	отс.	отс.	отс.

Начальник ПХС ФТС ГУП "ТЭК СПб"


 Е.А. Ясинская