

**Результаты плановых анализов качества воды тепловой сети, выполненные производственной химической службой филиала тепловых сетей ГУП "ТЭК СПб" в феврале 2021г.**

Дата отбора	Наименование точки	Адрес	Район	Источник теплоснабжения	Точка на разводящей сети	Содержание железа, мг/дм <sup>3</sup>	Цветность, град.	Мутность, мг/дм <sup>3</sup> по каолину	Запах, балл	рН	Температура, оС	хлороформ , мг/дм <sup>3</sup>	Сероводород, мг/дм <sup>3</sup>	ОМЧ	ОКБ	ТКБ	Споры сульфит.-клостридий
1	2	3	4	5	6	7	8	9	10	11	12	13	14	15	16	17	18
01.02.21.	тепловая сеть	г. Колпино Заводской проспект 36,к.2	колпинский	АО "ГСР ТЭЦ"	ГВС	0,13	16	<0,58	1	8,04	73	-	-	-	-	-	-
01.02.21.	тепловая сеть	г. Колпино ул. Братьев Радченко д.19 к.2	колпинский	АО "ГСР ТЭЦ"	ГВС	0,11	16	<0,58	1	8,43	74	-	-	-	-	-	-
01.02.21.	тепловая сеть	г. Колпино ул. Загородная 46,к.3	колпинский	АО "ГСР ТЭЦ"	ГВС	0,11	16	<0,58	1	8,39	70	-	-	-	-	-	-
02.02.21.	тепловая сеть	г. Колпино ул. Ижорского бат.д.17	колпинский	2 Колпинская я	ГВС	0,10	9	<0,58	1	8,69	72	-	-	-	-	-	-
02.02.21.	тепловая сеть	г. Колпино ул. Московская д.3к.3	колпинский	2 Колпинская я	ГВС	0,11	10	<0,58	1	8,66	68	-	-	-	-	-	-

1	2	3	4	5	6	7	8	9	10	11	12	13	14	15	16	17	18
02.02.21.	тепловая сеть	г. Колпино ул.Анисимов а д.2к.2	колпинс кий	2 Колпинска я	ГВС	0,14	10	<0,58	1	8,44	70	-	-	-	-	-	-
02.02.21.	тепловая сеть	Ленинградск ая обл. п. Тельмана д.52	тосненс кий	2 Колпинска я	ГВС	0,24	11	1,08	1	8,66	67	-	-	-	-	-	-
02.02.21.	тепловая сеть	г. Колпино ул. Труда д.11 к.3	колпинс кий	2 Колпинска я	ГВС	0,17	9	0,65	1	8,72	73	-	-	-	-	-	-
02.02.21.	тепловая сеть	г. Колпино ул. Урицкого д.11	колпинс кий	2 Колпинска я	ГВС	0,14	9	<0,58	1	8,72	73	-	-	-	-	-	-
03.02.21.	тепловая сеть	п. Понтонный ул. Южная д.9	колпинс кий	п. Понтонны й ул. Южная д.5	ГВС	0,26	14	<0,58	1	6,73	65	-	-	-	-	-	-
03.02.21.	тепловая сеть	п. Понтонный ул. Южная д.31а	колпинс кий	п. Понтонны й ул. Южная д.25	ГВС	0,28	15	<0,58	1	6,88	61	-	-	-	-	-	-
03.02.21.	тепловая сеть	п. Металлостро й ул. Полевая д.10	колпинс кий	п. Металлост рой ул. Богайчука д.3	ГВС	0,26	18	0,94	1	8,97	66	-	-	-	-	-	-
03.02.21.	тепловая сеть	п. Металлостро й ул. Богайчука д.18	колпинс кий	п. Металлост рой ул. Богайчука д.3	ГВС	0,25	16	0,73	1	8,98	61	-	-	-	-	-	-

1	2	3	4	5	6	7	8	9	10	11	12	13	14	15	16	17	18
03.02.21.	тепловая сеть	п. Металлострой ул.Пионерская д.1	колпинский	п. Металлострой ул.Пионерская д.7а	ГВС	0,27	12	0,92	1	7,73	61	-	-	-	-	-	-
04.02.21.	тепловая сеть	г. Пушкин ул. Леонтьевская д.41	пушкинский	6 пушкинская	ГВС	0,10	16	<0,58	0	8,96	73	-	-	-	-	-	-
04.02.21.	тепловая сеть	г. Пушкин ул. Шишкова д.32/15	пушкинский	6 пушкинская	ГВС	0,10	13	<0,58	1	8,97	72	-	-	-	-	-	-
04.02.21.	тепловая сеть	г. Пушкин ул. Генерала Хазова д.4	пушкинский	6 пушкинская	ГВС	0,10	13	<0,58	0	8,68	71	-	-	-	-	-	-
04.02.21.	тепловая сеть	г. Пушкин ул. Генерала Хазова д.18	пушкинский	6 пушкинская	ГВС	0,10	17	<0,58	0	8,98	70	-	-	-	-	-	-
04.02.21.	тепловая сеть	г. Пушкин Ленинградская д.2	пушкинский	6 пушкинская	ГВС	0,11	17	<0,58	1	8,96	73	-	-	-	-	-	-
09.02.21.	тепловая сеть	г. Пушкин ул. Магазейная д. 72	пушкинский	2 пушкинская	ГВС	0,10	12	<0,58	1	8,97	67	-	-	-	-	-	-
09.02.21.	тепловая сеть	г. Пушкин ул. Захаржевская д.3д	пушкинский	2 пушкинская	ГВС	0,10	12	<0,58	1	8,82	68	-	-	-	-	-	-
09.02.21.	тепловая сеть	г. Пушкин ул. Парковая д.8	пушкинский	2 пушкинская	ГВС	0,13	12	<0,58	1	8,97	74	-	-	-	-	-	-


1	2	3	4	5	6	7	8	9	10	11	12	13	14	15	16	17	18
09.02.21.	тепловая сеть	г. Пушкин Павловское шоссе д.93	пушкинс кий	2 пушкинска я	ГВС	0,13	11	0,70	1	8,97	67	-	-	-	-	-	-
09.02.21.	тепловая сеть	г. Пушкин ул. Чистякова д.11	пушкинс кий	2 пушкинска я	ГВС	0,10	13	<0,58	1	8,98	68	-	-	-	-	-	-
09.02.21.	тепловая сеть	г. Колпино ул. Загородная 46,к.3	колпинс кий	АО "ГСР ТЭЦ"	ГВС	0,11	15	<0,58	1	8,36	68	-	-	-	-	-	-
16.02.21.	тепловая сеть	г. Колпино ул. Ижорского бат.д.17	колпинс кий	2 Колпинска я	ГВС	0,11	13	<0,58	0	8,40	69	-	-	4	не обн.	не обн.	-
16.02.21.	тепловая сеть	г. Колпино ул. Московская д.3к.3	колпинс кий	2 Колпинска я	ГВС	0,11	13	<0,58	0	8,04	70	-	-	5	не обн.	не обн.	-
16.02.21.	тепловая сеть	г. Колпино ул.Анисимов а д.2к.2	колпинс кий	2 Колпинска я	ГВС	0,12	13	<0,58	0	8,59	68	-	-	4	не обн.	не обн.	-
16.02.21.	тепловая сеть	Ленинградск ая обл. п. Тельмана д.52	тосненс кий	2 Колпинска я	ГВС	0,14	14	<0,58	1	8,29	65	-	-	6	не обн.	не обн.	-
16.02.21.	тепловая сеть	г. Колпино ул. Труда д.11 к.3	колпинс кий	2 Колпинска я	ГВС	0,14	14	<0,58	1	8,46	68	-	-	3	не обн.	не обн.	-
16.02.21.	тепловая сеть	г. Колпино ул. Урицкого д.11	колпинс кий	2 Колпинска я	ГВС	0,12	14	<0,58	1	8,09	66	-	-	8	не обн.	не обн.	-

1	2	3	4	5	6	7	8	9	10	11	12	13	14	15	16	17	18
16.02.21.	тепловая сеть	г. Колпино Заводской проспект 36,к.2	колпинс кий	АО "ГСП ТЭЦ"	ГВС	0,12	17	<0,58	1	8,04	70	-	-	4	не обн.	не обн.	-
16.02.21.	тепловая сеть	г. Колпино ул. Братьев Радченко д.19 к.2	колпинс кий	АО "ГСП ТЭЦ"	ГВС	0,11	17	<0,58	0	8,08	64	-	-	2	не обн.	не обн.	-
16.02.21.	тепловая сеть	г. Колпино ул. Загородная 46,к.3	колпинс кий	АО "ГСП ТЭЦ"	ГВС	0,10	17	<0,58	0	8,08	71	-	-	0,0000	не обн.	не обн.	-
17.02.21.	тепловая сеть	г. Пушкин ул. Генерала Хазова д.4	пушкинс кий	6 пушкинска я	ГВС	0,11	13	<0,58	1	8,85	64	-	-	0	не обн.	не обн.	-
17.02.21.	тепловая сеть	г. Пушкин ул. Генерала Хазова д.18	пушкинс кий	6 пушкинска я	ГВС	0,12	13	<0,58	0	8,91	61	-	-	7	не обн.	не обн.	-
17.02.21.	тепловая сеть	г. Пушкин ул. Шишкова д.32/15	пушкинс кий	6 пушкинска я	ГВС	0,13	13	<0,58	0	8,90	68	-	-	5	не обн.	не обн.	-
17.02.21.	тепловая сеть	г. Пушкин ул. Леонтьевска я д.41	пушкинс кий	6 пушкинска я	ГВС	0,14	13	<0,58	1	8,88	68	-	-	0	не обн.	не обн.	-
17.02.21.	тепловая сеть	г. Пушкин Ленинградск ая д.2	пушкинс кий	6 пушкинска я	ГВС	0,11	12	<0,58	1	8,90	74	-	-	1	не обн.	не обн.	-
18.02.21.	тепловая сеть	г. Пушкин ул. Магазейная д. 72	пушкинс кий	2 пушкинска я	ГВС	0,11	13	<0,58	1	8,98	70	-	-	0	не обн.	не обн.	-

1	2	3	4	5	6	7	8	9	10	11	12	13	14	15	16	17	18
18.02.21.	тепловая сеть	г. Пушкин ул. Захаржевская д.3д	пушкинс кий	2 пушкинска я	ГВС	0,13	13	<0,58	0	8,98	68	-	-	4	не обн.	не обн.	-
18.02.21.	тепловая сеть	г. Пушкин ул. Парковая д.8	пушкинс кий	2 пушкинска я	ГВС	0,11	13	<0,58	1	8,98	72	-	-	4	не обн.	не обн.	-
18.02.21.	тепловая сеть	г. Пушкин Павловское шоссе д.93	пушкинс кий	2 пушкинска я	ГВС	0,12	12	<0,58	1	8,96	72	-	-	7	не обн.	не обн.	-
18.02.21.	тепловая сеть	г. Пушкин ул. Чистякова д.11	пушкинс кий	2 пушкинска я	ГВС	0,11	13	<0,58	0	8,97	66	-	-	5	не обн.	не обн.	-
18.02.21.	тепловая сеть	г. Павловск ул. Елизаветинс кая д.11 к.1	г. Павловск	г. Павловск ул. Елизавети нская д.21	ГВС	0,11	8	<0,58	1	8,97	68	-	-	1	не обн.	не обн.	-
18.02.21.	тепловая сеть	п. Шушары ул. Первомайск ая д.6	пушкинс кий	п. Шушары ул. Школьная д.56	ГВС	0,11	8	<0,58	0	8,92	64	-	-	8	не обн.	не обн.	-
18.02.21.	тепловая сеть	п. Шушары Пулковское шоссе д.30	пушкинс кий	п. Шушары Пулковско е шоссе д.42	ГВС	<0,10	8	<0,58	1	8,98	61	-	-	2	не обн.	не обн.	-
18.02.21.	тепловая сеть	г. Пушкин Красносельс кое шоссе д.9	пушкинс кий	г. Пушкин Красносел ьское шоссе д.7а	ГВС	0,17	8	<0,58	0	8,98	65	-	-	3	не обн.	не обн.	-

1	2	3	4	5	6	7	8	9	10	11	12	13	14	15	16	17	18
18.02.21.	тепловая сеть	г. Пушкин ул. Артиллерийс кая д. 7/20	пушкинс кий	6 пушкинска я	ГВС	0,10	7	<0,58	1	8,96	61	-	-	2	не обн.	не обн.	-
19.02.21.	тепловая сеть	п. Понтонный ул. Южная д.9	колпинс кий	п. Понтонны й ул. Южная д.5	ГВС	0,27	15	<0,58	1	6,65	65	-	-	1	не обн.	не обн.	-
19.02.21.	тепловая сеть	п. Понтонный ул. Южная д.31а	колпинс кий	п. Понтонны й ул. Южная д.25	ГВС	0,23	14	<0,58	1	6,67	62	-	-	3	не обн.	не обн.	-
19.02.21.	тепловая сеть	п. Металлостро й ул. Полевая д.10	колпинс кий	п. Металлост рой ул. Богайчука д.3	ГВС	0,19	15	<0,58	1	8,98	67	-	-	7	не обн.	не обн.	-
19.02.21.	тепловая сеть	п. Металлостро й ул. Богайчука д.18	колпинс кий	п. Металлост рой ул. Богайчука д.3	ГВС	0,19	16	<0,58	1	8,97	62	-	-	5	не обн.	не обн.	-
19.02.21.	тепловая сеть	п. Металлостро й ул.Пионерск ая д.1	колпинс кий	п. Металлост рой ул.Пионер ская д.7а	ГВС	0,28	14	1,08	1	7,35	62	-	-	4	не обн.	не обн.	-
24.02.21.	тепловая сеть	г. Колпино ул. Загородная 46,к.3	колпинс кий	АО "ГСР ТЭЦ"	ГВС	0,10	11	<0,58	1	8,40	68	-	-	-	-	-	-

Начальник ПХС ФТС:



Е.А.Ясинская


**Результаты плановых анализов качества воды тепловой сети, выполненные производственной химической службой филиала тепловых сетей ГУП "ТЭК СПб" в феврале 2021г.**

Дата отбора	Наименование точки	Адрес	Район	Источник теплоснабжения	Точка на разводящей сети	Содержание железа, мг/дм <sup>3</sup>	Цветность, град.	Мутность, мг/дм <sup>3</sup> по каолину	Запах, балл	рН	хлороформ, мг/дм <sup>3</sup>	Сероводород, мг/дм <sup>3</sup>	Температура, °С	ОМЧ	ОКБ	ТКБ	Споры сульфит. клостридий
1	2	3	4	5	6	7	8	9	10	11	12	13	14	15	16	17	18
12.02.2021	Школа, №44	ул. Школьная, д. 66	Приморский	котельная "Липовая аллея"	ГВС	0,16	11	<0,58	1	8,45	-	-	72	1	отс.	отс.	-
12.02.2021	ЦТП	Стародеревенская ул., д. 24 к. 2	Приморский	котельная "Приморская"	ГВС	0,18	12	<0,58	1	8,51	-	-	72	0	отс.	отс.	-
12.02.2021	ЦТП	ул. Королева, д. 41 к. 2	Приморский	котельная "Приморская"	ГВС	0,19	11	<0,58	1	8,49	-	-	71	0	отс.	отс.	-
12.02.2021	ЦТП	ул. Савушкина, д. 132 к. 4	Приморский	котельная "Приморская"	ГВС	0,18	12	<0,58	1	8,41	-	-	73	1	отс.	отс.	-
12.02.2021	ЦТП	пр. Испытателей, д. 26 к. 3	Приморский	котельная "Приморская"	ГВС	0,16	12	<0,58	1	8,44	-	-	72	1	отс.	отс.	-
12.02.2021	ЦТП	ул. Планерная, д. 73 к. 3	Приморский	котельная "Приморская"	ГВС	0,18	13	<0,58	1	8,41	-	-	71	2	отс.	отс.	-
12.02.2021	ЦТП	Богатырский пр., д. 57 к. 5	Приморский	котельная "Приморская"	ГВС	0,16	11	<0,58	1	8,47	-	-	71	1	отс.	отс.	-



1	2	3	4	5	6	7	8	9	10	11	12	13	14	15	16	17	18
12.02.2021	гостиница	ул. Торжковская, д. 3	Примор- ский	котельная "Молодеж ная"	ГВС	0,12	11	<0,58	1	8,67	-	-	73	0	отс.	отс.	-
12.02.2021	ЦТП	Богатырский пр., д. 8 к. 2	Примор- ский	котельная "Молодеж ная"	ГВС	0,15	11	<0,58	1	8,71	-	-	73	0	отс.	отс.	-
12.02.2021	ЦТП	ул. Афонская, д. 24 к. 5	Примор- ский	котельная "Коломяжс кая"	ГВС	0,17	11	<0,58	1	8,51	-	-	72	1	отс.	отс.	
12.02.2021	Музей	г. Кронштадт, Ленинградская ул., д.2	Кронш- кий	котельная "Цитодель ская"	ГВС	0,16	11	<0,58	1	8,74	-	-	73	1	отс.	отс.	-
12.02.2021	ЦТП	г. Кронштадт, ул. Станюковича, д.6, лит.А, к.1	Кронш- кий	котельная "Цитодель ская- Западная"	ГВС	0,15	11	<0,58	1	8,71	-	-	73	0	отс.	отс.	-

Начальник ПХС ФТС ГУП "ТЭК СПб"




Е.А. Ясинская

Результаты плановых анализов качества воды тепловой сети, выполненные производственной химической службой филиала тепловых сетей ГУП "ТЭК СПб" в феврале 2021г.

Дата отбора	Наименование точки	Адрес	Район	Источник теплоснабжения	Точка на разводящей сети	Содержание железа, мг/дм <sup>3</sup>	Цветность, град.	Мутность, мг/дм <sup>3</sup> по каолину	Запах, балл	рН	хлороформ, мг/дм <sup>3</sup>	Сероводород, мг/дм <sup>3</sup>	Температура, °С	ОМЧ	ОКБ	ТКБ	Споры сульфит. клостридий
1	2	3	4	5	6	7	8	9	10	11	12	13	14	15	16	17	18
01.02.2021	лицей	Ул. Ольминского, 13	Невский	котельная I-Невская	ГВС	0,15	10	<0,58	1	8,84	-	-	67	1	отс.	отс.	-
01.02.2021	детский сад	Ул. Елизарова, 21/2	Невский	котельная I-Невская	ГВС	0,17	10	<0,58	1	8,82	-	-	66	0	отс.	отс.	-
01.02.2021	Общежитие	Ул. Седова, 58	Невский	котельная II-Невская	ГВС	<0,10	9	<0,58	1	8,90	-	-	65	2	отс.	отс.	-
01.02.2021	ЦТП	Ул. Бабушкина, 51 к. 2	Невский	"Пролетарский завод"	ХВС	0,24	9	<0,58	1	6,80	-	-	4	0	отс.	отс.	-
01.02.2021	ЦТП	Ул. Бабушкина, 51 к. 2	Невский	"Пролетарский завод"	ГВС	0,26	10	1,07	1	8,92	-	-	74	1	отс.	отс.	-
01.02.2021	ТП	ТП – 1 Красный павильон	Невский	ТЭЦ-5	ГВС	<0,10	8	<0,58	1	8,50	-	-	74	1	отс.	отс.	-
01.02.2021	ЦТП	Индустриальный пр., 10 к.3	Красногвардейский	ТЭЦ-5	ГВС	<0,10	9	<0,58	1	8,49	-	-	68	0	отс.	отс.	-
01.02.2021	ЦТП	Пр. Ударников, 29 к. 2	Красногвардейский	ТЭЦ-5	ГВС	<0,10	8	<0,58	1	8,46	-	-	69	0	отс.	отс.	-
01.02.2021	Школа	Ул. Бабушкина, 50	Невский	"Обуховозэнерго"	ГВС	<0,10	7	<0,58	1	8,88	-	-	68	2	отс.	отс.	-
01.02.2021	ЦТП	Запорожская ул., 21 к.2	Невский	"Обуховозэнерго"	ГВС	<0,10	6	<0,58	1	8,90	-	-	65	1	отс.	отс.	-
16.02.2021	ЦТП	Ул. Бельшева, 4 к.2 ЦТП	Невский	котельная I-Правобережная	ГВС	0,17	13	<0,58	1	8,50	-	-	73	0	отс.	отс.	-
16.02.2021	ЦТП	Ул. Лат. Стрелков, 7 к.3 ЦТП	Невский	котельная II-Правобережная	ГВС	0,11	11	<0,58	1	8,72	-	-	72	1	отс.	отс.	-

1	2	3	4	5	6	7	8	9	10	11	12	13	14	15	16	17	18
16.02.2021	ЦТП	Ул. Чудновского, 15 ЦТП	Невский	котельная II- Правобереж- ная	ГВС	0,10	12	<0,58	1	8,74	-	-	74	1	отс.	отс.	-
16.02.2021	Школа	Ул. Шаумяна, 44	Красногва рдейский	котельная I- Красногвар дейская	ГВС	0,14	12	<0,58	1	8,67	-	-	71	1	отс.	отс.	-
16.02.2021	Школа	ул. Стахановцев, д.15	Красногва рдейский	котельная ул. Стахановце в, д.13	ГВС	0,13	12	<0,58	1	8,70	-	-	70	0	отс.	отс.	-
16.02.2021	Детский сад	Новочеркасский пр., 57	Красногва рдейский	котельная I- Красногвар дейская	ГВС	0,11	11	<0,58	1	8,72	-	-	69	0	отс.	отс.	-
16.02.2021	Детская поликли ника	Ул. Шаумяна, 29	Красногва рдейский	котельная III- Красногвар дейская	ГВС	0,11	12	<0,58	1	8,80	-	-	67	1	отс.	отс.	-
16.02.2021	детский сад	Ул. Металлистов, 20 к.2	Красногва рдейский	котельная II- Красногвар дейская	ГВС	0,13	13	<0,58	1	8,83	-	-	69	0	отс.	отс.	-
16.02.2021	Женская консульт ация	Большеохтинский пр., 33 к.2	Красногва рдейский	котельная IV- Красногвар дейская	ГВС	0,14	12	<0,58	1	8,80	-	-	70	0	отс.	отс.	-
16.02.2021	ПОВЦ	Бестужевская ул., 50	Красногва рдейский	котельная IV- Красногвар	ГВС	0,12	11	<0,58	1	8,86	-	-	66	2	отс.	отс.	-
16.02.2021	ЦТП	Рябовское ш., 117 к.5	Красногва рдейский	котельная Рябовское ш. 130	ХВС	0,24	9	<0,58	1	6,79	-	-	3	1	отс.	отс.	-
16.02.2021	ЦТП	Рябовское ш., 117 к.5	Красногва рдейский	котельная Рябовское ш. 130	ГВС	0,27	11	<0,58	1	7,11	-	-	74	1	отс.	отс.	-

Начальник ПХС ФТС ГУП "ТЭК СПб"




Е.А. Ясинская

**Результаты плановых анализов качества воды тепловой сети, выполненные производственной химической службой филиала тепловых сетей ГУП "ТЭК СПб" в феврале 2021г.**

Дата отбора	Наименование точки	Адрес	Район	Источник теплоснабжения	Точка на разводящей сети	Содержание железа, мг/дм <sup>3</sup>	Цветность, град.	Мутность, мг/дм <sup>3</sup> по каолину	Запах, балл	pH	хлороформ, мг/дм <sup>3</sup>	Сероводород, мг/дм <sup>3</sup>	Температура, °С	ОМЧ	ОКБ	ТКБ	Споры сульфит. клостридий
1	2	3	4	5	6	7	8	9	10	11	12	13	14	15	16	17	18
11.02.2021	ЦТП	Ул. С. Ковалевской, 14 к. 5	Калининский	котельная Политехническая	ГВС	0,20	11	0,71	1	8,50	-	-	69	2	отс.	отс.	-
11.02.2021	ЦТП	Ул. А.Константинова, 6 к.1	Калининский	котельная Политехническая	ГВС	0,18	12	0,67	1	8,52	-	-	70	1	отс.	отс.	-
11.02.2021	ЦТП	Пр. Науки, 44 к.2	Калининский	котельная Пискаревская	ГВС	0,20	12	0,64	1	8,63	-	-	70	1	отс.	отс.	-
11.02.2021	ЦТП	Пискаревский пр., 48 к. 3	Калининский	котельная Пискаревская	ГВС	0,20	12	<0,58	1	8,67	-	-	72	0	отс.	отс.	-
11.02.2021	ЦТП	Гражданский пр., д. 4 к.2	Калининский	котельная Гражданская	ГВС	0,12	13	<0,58	1	8,64	-	-	71	0	отс.	отс.	-
11.02.2021	ЦТП	Пр. Непокорённых, д.16 к.2	Калининский	котельная Гражданская	ГВС	0,14	13	<0,58	1	8,63	-	-	70	1	отс.	отс.	-
11.02.2021	Педиатрическая Академия стоматол. поликлиника	Ул. Литовская, 2	Выборгский	котельная Педиатрическая	ГВС	0,18	13	<0,58	1	8,75	-	-	68	0	отс.	отс.	-
11.02.2021	Педиатрическая Академия стоматол. поликлиника	Пр. Энгельса, 3	Выборгский	II-Выборгская	ГВС	0,20	11	<0,58	1	8,81	-	-	68	2	отс.	отс.	-

1	2	3	4	5	6	7	8	9	10	11	12	13	14	15	16	17	18
11.02.2021	ЦТП	Пр. М.Тореза, 43 к.2	Выборгский	котельная VI-Выборгская	ГВС	0,16	13	<0,58	1	8,71	-	-	69	1	отс.	отс.	-
11.02.2021	ЦТП	Пр. М.Тореза, 96 к.2	Выборгский	III-Выборгская	ГВС	0,18	12	<0,58	1	8,73	-	-	71	1	отс.	отс.	-
11.02.2021	ЦТП	Ул. Есенина, 28 к.3	Выборгский	котельная Парнас	ГВС	0,12	13	<0,58	1	8,52	-	-	70	0	отс.	отс.	-
11.02.2021	ЦТП	Северный пр., 6 к.4	Выборгский	котельная Парнас	ГВС	0,12	12	<0,58	1	8,54	-	-	69	0	отс.	отс.	-
11.02.2021	ЦТП	Ул. Тимуровская, 16 к.2	Калининский	котельная Парнас	ГВС	0,13	13	<0,58	1	8,57	-	-	70	2	отс.	отс.	-
11.02.2021	ЦТП	Киришская ул., 9 к.2	Калининский	котельная Северо-Мушинская	ГВС	0,20	13	0,97	1	8,48	-	-	71	1	отс.	отс.	-
11.02.2021	торговый центр	Ул. Ушинского, 5	Калининский	котельная Северо-Мушинская	ГВС	0,18	13	0,64	1	8,64	-	-	69	0	отс.	отс.	-

Начальник ПХС ФТС ГУП "ТЭК СПб"


Филиал тепловых сетей  
  
 Ответственная  
 химическая служба

Е.А. Ясинская

**Результаты плановых анализов качества воды тепловой сети, выполненные производственной химической службой филиала тепловых сетей ГУП "ТЭК СПб" в феврале 2021г.**

Дата отбора	Наименование точки	Адрес	Район	Источник теплоснабжения	Точка на разводящей сети	Содержание железа, мг/дм <sup>3</sup>	Цветность, град.	Мутность, мг/дм <sup>3</sup> по каолину	Запах, балл	pH	хлороформ, мг/дм <sup>3</sup>	Сероводород, мг/дм <sup>3</sup>	Температура, °С	ОМЧ	ОКБ	ТКБ	Споры сульфит. клостридий
1	2	3	4	5	6	7	8	9	10	11	12	13	14	15	16	17	18
01.02.2021	ЦТП	Ул. Софийская, 23/2	Фрунзенский	котельная II-Фрунзенская	ГВС	0,19	10	<0,58	1	8,72	-	-	66	0	отс.	отс.	-
01.02.2021	ЦТП	Пулковское ш., 15/4	Московский	котельная IV-Московская	ГВС	0,16	9	<0,58	1	8,87	-	-	70	0	отс.	отс.	-

Начальник ПХС ФТС ГУП "ТЭК СПб"




Е.А. Ясинская

**Результаты плановых анализов качества воды тепловой сети, выполненные производственной химической службой филиала тепловых сетей ГУП "ТЭК СПб" в феврале 2021г.**

Дата отбора	Наименование точки	Адрес	Район	Источник теплоснабжения	Точка на разводящей сети	Содержание железа, мг/дм <sup>3</sup>	Цветность, град.	Мутность, мг/дм <sup>3</sup> по каолину	Запах, балл	рН	хлороформ, мг/дм <sup>3</sup>	Сероводород, мг/дм <sup>3</sup>	Температура, °С	ОМЧ	ОКБ	ТКБ	Споры сульфит. клостридий
1	2	3	4	5	6	7	8	9	10	11	12	13	14	15	16	17	18
02.02.2021	гостиница	Гапсальская ул., 2	Кировский	котельная IV-Кировская	ГВС	0,11	10	<0,58	1	8,96	-	-	65	0	отс.	отс.	-
02.02.2021	ЦТП	Канонерский о., 8	Кировский	завод "Белая Мель"	ХВС	0,24	9	<0,58	1	6,50	-	-	4	0	отс.	отс.	-
02.02.2021	ЦТП	Канонерский о., 8	Кировский	завод "Белая Мель"	ГВС	0,26	12	<0,58	1	8,40	-	-	68	0	отс.	отс.	-
02.02.2021	ЦТП	Канонерский о., 33	Кировский	завод "Белая Мель"	ХВС	0,25	9	<0,58	1	6,48	-	-	4	0	отс.	отс.	-
02.02.2021	ЦТП	Канонерский о., 33	Кировский	завод "Белая Мель"	ГВС	0,27	17	0,94	1	8,37	-	-	65	0	отс.	отс.	-
02.02.2021	школа	Трамвайный пр., 24	Кировский	котельная I-Кировская	ГВС	0,15	10	<0,58	1	8,88	-	-	67	0	отс.	отс.	-
02.02.2021	ТП	Ул. Авангардная, 19	Красносельский	котельная II-Красносельская	ГВС	0,18	12	0,97	1	8,98	-	-	67	0	отс.	отс.	-
02.02.2021	ЦТП	Ул.П. Германа, 14	Красносельский	котельная II-Красносельская	ГВС	0,18	12	0,94	1	8,93	-	-	68	0	отс.	отс.	-

1	2	3	4	5	6	7	8	9	10	11	12	13	14	15	16	17	18
02.02.2021	жилой дом	Пр. Ветеранов, 141	Красносель ский	котельная IV- Красносель ская	ГВС	0,12	12	<0,58	1	8,97	-	-	70	0	отс.	отс.	-
02.02.2021	Библио тека	Пр. Ветеранов, 155	Красносель ский	котельная IV- Красносель ская	ГВС	0,12	11	<0,58	1	8,94	-	-	73	0	отс.	отс.	-
02.02.2021	детский сад	Ул. Пилютова, 13 к.1	Красносель ский	котельная IV- Красносель ская	ГВС	0,12	11	<0,58	1	8,95	-	-	70	0	отс.	отс.	-
02.02.2021	Обще житие	Ул. Здоровцева, 10 к.2	Красносель ский	котельная III- Красносель ская	ГВС	0,13	11	<0,58	1	8,94	-	-	69	0	отс.	отс.	-
02.02.2021	Библио тека	Ул. Чекистов, 26	Красносель ский	котельная III- Красносель ская	ГВС	0,13	12	<0,58	1	8,91	-	-	69	0	отс.	отс.	-

Начальник ПХС ФТС ГУП "ТЭК СПб"



Е.А. Ясинская