

Результаты плановых анализов качества воды тепловой сети, выполненные производственной химической службой филиала тепловых сетей ГУП "ТЭК СПб" в октябре 2022г.

Дата отбора	Наименование точки	Адрес	Район	Источник теплоснабжения	Точка на разводящей сети	Содержание железа, мг/дм ³	Цветность, град.	Мутность, мг/дм ³ по каолину	Запах, балл	рН	Температура, оС	хлороформ , мг/дм ³	Сероводород, мг/дм ³	ОМЧ	ОКБ	Е.soil	Энтерококки
1	2	3	4	5	6	7	8	9	10	11	12	13	14	15	16	17	18
04.10.22.	тепловая сеть	п. Шушары ул. Первомайская д.6	пушкинский	п. Шушары ул. Школьная д.56	ГВС	0,28	8	1,45	1	7,85	62	-	-	1	не обн.	не обн.	не обн.
04.10.22.	тепловая сеть	п. Шушары ул. Пушкинская д.42	пушкинский	п. Шушары ул. Школьная д.56	ГВС	0,28	9	1,48	1	7,91	62	-	-	2	не обн.	не обн.	не обн.
05.10.22.	тепловая сеть	г. Пушкин Красносельское шоссе д.9	пушкинский	г. Пушкин Красносельское шоссе д.7а	ГВС	0,29	8	1,48	1	6,85	64	-	-	2	не обн.	не обн.	не обн.
05.10.22.	тепловая сеть	п. Шушары Пулковское шоссе д.30	пушкинский	п. Шушары Пулковское шоссе д.42	ГВС	0,28	8	0,80	1	7,30	62	-	-	1	не обн.	не обн.	не обн.


1	2	3	4	5	6	7	8	9	10	11	12	13	14	15	16	17	18
05.10.22.	тепловая сеть	г. Пушкин ул. Магазейная д. 72	пушкинс кий	2 пушкинска я	ГВС	0,25	10	1,06	1	8,94	66	-	-	0	не обн.	не обн.	не обн.
06.10.22.	тепловая сеть	г. Колпино ул. Ижорского бат.д.17	колпинс кий	2 Колпинска я	ГВС	0,24	8	1,45	1	8,62	68	-	-	2	не обн.	не обн.	не обн.
06.10.22.	тепловая сеть	г. Колпино ул. Московская д.3к.3	колпинс кий	2 Колпинска я	ГВС	0,24	10	1,38	1	8,72	68	-	-	0	не обн.	не обн.	не обн.
06.10.22.	тепловая сеть	г. Колпино ул.Анисимов а д.2к.2	колпинс кий	2 Колпинска я	ГВС	0,23	10	1,42	1	8,76	65	-	-	1	не обн.	не обн.	не обн.
07.10.22.	тепловая сеть	г. Колпино ул. Братьев Радченко д.19 к.2	колпинс кий	АО "ГСР ТЭЦ"	ГВС	0,19	11	0,84	1	8,95	73	-	-	1	не обн.	не обн.	не обн.
07.10.22.	тепловая сеть	г. Колпино Заводской проспект 36,к.2	колпинс кий	АО "ГСР ТЭЦ"	ГВС	0,18	12	<0,58	1	8,98	73	-	-	2	не обн.	не обн.	не обн.
07.10.22.	тепловая сеть	г. Колпино ул. Загородная 46,к.3	колпинс кий	АО "ГСР ТЭЦ"	ГВС	0,21	11	0,71	1	8,96	72	-	-	3	не обн.	не обн.	не обн.
10.10.22.	тепловая сеть	п. Понтонный ул. Южная д.9	колпинс кий	п. Понтонны й ул. Южная д.5	ГВС	0,27	11	0,74	1	6,49	61	-	-	3	не обн.	не обн.	не обн.
10.10.22.	тепловая сеть	п. Понтонный ул. Южная д.31а	колпинс кий	п. Понтонны й ул. Южная д.25	ГВС	0,28	8	0,71	1	6,77	62	-	-	0	не обн.	не обн.	не обн.

1	2	3	4	5	6	7	8	9	10	11	12	13	14	15	16	17	18
13.10.22.	тепловая сеть	г. Пушкин ул. Артиллерийс кая д. 7/20	пушкинс кий	2 пушкинска я	ГВС	0,14	8	0,71	1	8,90	63	-	-	1	не обн.	не обн.	не обн.
13.10.22.	тепловая сеть	г. Пушкин ул. Захаржевска я д.3д	пушкинс кий	2 пушкинска я	ГВС	0,10	7	1,42	0	8,97	63	-	-	2	не обн.	не обн.	не обн.
13.10.22.	тепловая сеть	г. Пушкин ул. Парковая д.8	пушкинс кий	2 пушкинска я	ГВС	0,12	7	1,06	0	8,96	61	-	-	3	не обн.	не обн.	не обн.
13.10.22.	тепловая сеть	г. Пушкин ул. Чистякова д.11	пушкинс кий	3 пушкинска я	ГВС	0,11	7	1,29	1	8,97	61	-	-	2	не обн.	не обн.	не обн.
13.10.22.	тепловая сеть	г. Пушкин Павловское шоссе д.93	пушкинс кий	2 пушкинска я	ГВС	0,26	6	1,45	1	8,40	65	-	-	1	не обн.	не обн.	не обн.
14.10.22.	тепловая сеть	г. Колпино ул. Труда д.1/7	колпинс кий	2 Колпинска я	ГВС	0,29	9	1,48	1	8,19	61	-	-	0	не обн.	не обн.	не обн.
14.10.22.	тепловая сеть	г. Колпино ул. Труда д.11 к.3	колпинс кий	2 Колпинска я	ГВС	0,28	9	1,42	1	8,11	62	-	-	2	не обн.	не обн.	не обн.
17.10.22.	тепловая сеть	г. Пушкин ул. Генерала Хазова д.4	пушкинс кий	6 пушкинска я	ГВС	0,10	8	0,77	1	8,98	61	-	-	3	не обн.	не обн.	не обн.
17.10.22.	тепловая сеть	г. Пушкин ул. Генерала Хазова д.18	пушкинс кий	6 пушкинска я	ГВС	0,11	8	1,13	1	8,95	61	-	-	4	не обн.	не обн.	не обн.

1	2	3	4	5	6	7	8	9	10	11	12	13	14	15	16	17	18
17.10.22.	тепловая сеть	г. Пушкин ул. Шишкова д.32/15	пушкинс кий	6 пушкинска я	ГВС	0,12	8	1,09	1	8,98	68	–	–	3	не обн.	не обн.	не обн.
17.10.22.	тепловая сеть	г. Пушкин ул. Леонтьевска я д.41	пушкинс кий	6 пушкинска я	ГВС	0,12	8	1,16	1	8,95	67	–	–	2	не обн.	не обн.	не обн.
17.10.22.	тепловая сеть	г. Пушкин ул. Ленинградск ая д. 2	пушкинс кий	2 пушкинска я	ГВС	0,16	8	1,22	1	8,98	67	–	–	2	не обн.	не обн.	не обн.
18.10.22.	тепловая сеть	п. Металлостро й ул. Полевая д.10	колпинс кий	п. Металлост рой ул. Богайчука д.3	ГВС	0,27	16	1,22	1	8,98	65	–	–	3	не обн.	не обн.	не обн.
18.10.22.	тепловая сеть	п. Металлостро й ул. Богайчука	колпинс кий	п. Металлост рой ул. Богайчука	ГВС	0,29	15	1,48	1	8,98	63	–	–	4	не обн.	не обн.	не обн.
18.10.22.	тепловая сеть	п. Металлостро й ул.Пионерск ая д.1	колпинс кий	п. Металлост рой ул.Пионер ская д.7а	ГВС	0,28	7	1,45	1	7,64	63	–	–	3	не обн.	не обн.	не обн.
20.10.22.	тепловая сеть	г. Павловск ул. Елизаветинс кая д.11 к.1	г. Павловск	г. Павловск ул. Елизавети нская д.21	ГВС	0,11	15	<0,58	1	8,98	62	–	–	1	не обн.	не обн.	не обн.

1	2	3	4	5	6	7	8	9	10	11	12	13	14	15	16	17	18
25.10.22.	тепловая сеть	Ленинградск ая обл п.Вырица ул. Московская д.61 к.4	гатчински й	п.Вырица ул.Москов ская д.61	ГВС	0,10	5	0,93	1	8,47	69	-	-	1	не обн.	не обн.	не обн.
25.10.22.	тепловая сеть	Ленинградск ая обл. село Никольское ул. Меньковска я д.13	гатчински й	сельское поселение массив Никольско е д.1	ГВС	0,11	6	<0,58	1	7,34	61	-	-	3	не обн.	не обн.	не обн.

Начальник ПХС ФТС:




Е.А.Ясинская

Результаты плановых анализов качества воды тепловой сети, выполненные производственной химической службой филиала тепловых сетей ГУП "ТЭК СПб" в октябре 2022г.

Дата отбора	Наименование точки	Адрес	Район	Источник теплоснабжения	Точка на разводящей сети	Содержание железа, мг/дм ³	Цветность, град.	Мутность, мг/дм ³ по каолину	Запах, балл	рН	хлороформ, мг/дм ³	Сероводород, мг/дм ³	Температура, °С	ОМЧ	ОКБ	E.coli	Энтерококки
1	2	3	4	5	6	7	8	9	10	11	12	13	14	15	16	17	18
03.10.2022	гостиница	Гапсальская ул., 2	Кировский	котельная IV-Кировская	ГВС	0,13	10	<0,58	1	8,72	-	-	69	0	отс.	отс.	отс.
03.10.2022	тепловая сеть	Канонерский о., 8	Кировский	завод "Белая Мель"	ХВС	0,26	7	<0,58	1	6,48	-	-	12	0	отс.	отс.	отс.
03.10.2022	тепловая сеть	Канонерский о., 8	Кировский	завод "Белая Мель"	ГВС	0,27	9	0,71	1	8,32	-	-	74	0	отс.	отс.	отс.
03.10.2022	тепловая сеть	Канонерский о., 33	Кировский	завод "Белая Мель"	ХВС	0,26	7	<0,58	1	6,74	-	-	13	0	отс.	отс.	отс.
03.10.2022	тепловая сеть	Канонерский о., 33	Кировский	завод "Белая Мель"	ГВС	0,27	11	<0,58	1	8,39	-	-	73	0	отс.	отс.	отс.
03.10.2022	школа	Трамвайный пр., 24	Кировский	котельная I-Кировская	ГВС	0,18	11	<0,58	1	8,82	-	-	69	0	отс.	отс.	отс.
03.10.2022	ТП	Ул. Авангардная, 19	Красносельский	котельная II-Красносельская	ГВС	0,15	10	<0,58	1	8,84	-	-	69	0	отс.	отс.	отс.
03.10.2022	тепловая сеть	Ул.П. Германа, 14	Красносельский	котельная II-Красносельская	ГВС	0,15	10	<0,58	1	8,81	-	-	68	0	отс.	отс.	отс.

1	2	3	4	5	6	7	8	9	10	11	12	13	14	15	16	17	18
03.10.2022	жилой дом	Пр. Ветеранов, 141	Красносель ский	котельная IV- Красносель ская	ГВС	0,14	10	0,82	1	8,70	-	-	70	0	отс.	отс.	отс.
03.10.2022	Библио тека	Пр. Ветеранов, 155	Красносель ский	котельная IV- Красносель ская	ГВС	0,14	10	0,92	1	8,69	-	-	70	0	отс.	отс.	отс.
03.10.2022	детский сад	Ул. Пилютова, 13 к.1	Красносель ский	котельная IV- Красносель ская	ГВС	0,15	11	0,86	1	8,72	-	-	69	0	отс.	отс.	отс.
03.10.2022	Обще житие	Ул. Здоровцева, 10 к.2	Красносель ский	котельная IV- Красносель ская	ГВС	0,15	11	0,83	1	8,71	-	-	68	0	отс.	отс.	отс.
03.10.2022	Библио тека	Ул. Чекистов, 26	Красносель ский	котельная IV- Красносель ская	ГВС	0,16	11	0,94	1	8,74	-	-	68	0	отс.	отс.	отс.

Начальник ПХС ФТС ГУП "ТЭК СПб"




Е.А. Ясинская

Результаты плановых анализов качества воды тепловой сети, выполненные производственной химической службой филиала тепловых сетей ГУП "ТЭК СПб" в октябре 2022г.

Дата отбора	Наименование точки	Адрес	Район	Источник теплоснабжения	Точка на разводящей сети	Содержание железа, мг/дм ³	Цветность, град.	Мутность, мг/дм ³ по каолину	Запах, балл	pH	хлороформ, мг/дм ³	Сероводород, мг/дм ³	Температура, °С	ОМЧ	ОКБ	E.coli	Энтерококки
1	2	3	4	5	6	7	8	9	10	11	12	13	14	15	16	17	18
04.10.2022	тепловая сеть	Ул. Софийская, 23/2	Фрунзенский	котельная II-Фрунзенская	ГВС	0,19	10	0,76	1	8,54	-	-	69	0	отс.	отс.	отс.
04.10.2022	тепловая сеть	Пулковское ш., 15/4	Московский	котельная IV-Московская	ГВС	0,21	9	1,16	1	8,67	-	-	68	0	отс.	отс.	отс.

Начальник ПХС ФТС ГУП "ТЭК СПб"




Е.А. Ясинская

Результаты плановых анализов качества воды тепловой сети, выполненные производственной химической службой филиала тепловых сетей ГУП "ТЭК СПб" в октябре 2022г.

Дата отбора	Наименование точки	Адрес	Район	Источник теплоснабжения	Точка на разводящей сети	Содержание железа, мг/дм ³	Цветность, град.	Мутность, мг/дм ³ по каолину	Запах, балл	рН	хлороформ, мг/дм ³	Сероводород, мг/дм ³	Температура, °С	ОМЧ	ОКБ	E.coli	Энтерококки
1	2	3	4	5	6	7	8	9	10	11	12	13	14	15	16	17	18
04.10.2022	лицей	Ул. Ольминского,13	Невский	котельная I-Невская	ГВС	0,27	14	1,27	1	8,46	-	-	65	0	отс.	отс.	отс.
04.10.2022	детский сад	Ул. Елизарова, 21/2	Невский	котельная I-Невская	ГВС	0,25	12	0,93	1	8,52	-	-	64	0	отс.	отс.	отс.
04.10.2022	Общежитие	Ул. Седова, 58	Невский	котельная II-Невская	ГВС	0,29	13	1,35	1	8,69	-	-	66	1	отс.	отс.	отс.
04.10.2022	тепловая сеть	Ул. Бабушкина,51 к. 2	Невский	"Пролетарский завод"	ХВС	0,26	8	<0,58	1	6,38	-	-	7	1	отс.	отс.	отс.
04.10.2022	тепловая сеть	Ул. Бабушкина,51 к. 2	Невский	"Пролетарский завод"	ГВС	0,28	11	1,35	1	8,46	-	-	74	2	отс.	отс.	отс.
04.10.2022	тепловая сеть	ТП – 1 Красный павильон	Невский	ТЭЦ-5	ГВС	0,27	13	1,12	1	8,42	-	-	67	0	отс.	отс.	отс.
04.10.2022	тепловая сеть	Индустриальный пр.,10 к.3	Красногвардейский	ТЭЦ-5	ГВС	0,24	11	0,98	1	8,31	-	-	66	1	отс.	отс.	отс.
04.10.2022	тепловая сеть	Пр. Ударников, 29 к. 2	Красногвардейский	ТЭЦ-5	ГВС	0,29	10	1,30	1	8,53	-	-	71	1	отс.	отс.	отс.
04.10.2022	Школа	Ул. Бабушкина, 50	Невский	"Обуховоэнерго"	ГВС	0,28	12	1,23	1	8,47	-	-	70	0	отс.	отс.	отс.
04.10.2022	тепловая сеть	Запорожская ул., 21 к.2	Невский	"Обуховоэнерго"	ГВС	0,29	11	1,44	1	7,73	-	-	63	0	отс.	отс.	отс.
07.10.2022	тепловая сеть	Ул. Бельшева, 4 к.2 ЦТП	Невский	котельная I-Правобережная	ГВС	0,23	13	1,26	1	8,80	-	-	70	2	отс.	отс.	отс.
07.10.2022	тепловая сеть	Ул. Лат. Стрелков, 7 к.3 ЦТП	Невский	котельная II-Правобережная	ГВС	0,29	13	1,13	1	8,67	-	-	72	0	отс.	отс.	отс.

1	2	3	4	5	6	7	8	9	10	11	12	13	14	15	16	17	18
07.10.2022	тепловая сеть	Ул. Чудновского, 15 ЦТП	Невский	котельная II-Правобережная	ГВС	0,27	10	0,96	1	8,42	-	-	71	0	отс.	отс.	отс.
07.10.2022	Школа	Ул. Шаумяна, 44	Красногвардейский	котельная I-Красногвардейская	ГВС	0,28	12	0,74	1	8,57	-	-	69	1	отс.	отс.	отс.
07.10.2022	Школа	ул. Стахановцев, д.15	Красногвардейский	котельная ул. Стахановцев, д.13	ГВС	0,26	14	1,16	1	8,32	-	-	68	1	отс.	отс.	отс.
07.10.2022	Детский сад	Новочеркасский пр., 57	Красногвардейский	котельная I-Красногвардейская	ГВС	0,29	11	0,92	1	8,62	-	-	70	2	отс.	отс.	отс.
07.10.2022	Детская поликлиника	Ул. Шаумяна, 29	Красногвардейский	котельная III-Красногвардейская	ГВС	0,27	13	1,11	1	8,51	-	-	69	1	отс.	отс.	отс.
07.10.2022	детский сад	Ул. Металлистов, 20 к.2	Красногвардейский	котельная II-Красногвардейская	ГВС	0,29	12	0,83	1	8,69	-	-	71	1	отс.	отс.	отс.
07.10.2022	Женская консультация	Большеохтинский пр., 33 к.2	Красногвардейский	котельная IV-Красногвардейская	ГВС	0,28	11	0,72	1	8,37	-	-	70	0	отс.	отс.	отс.
07.10.2022	ПОВЦ	Бестужевская ул., 50	Красногвардейский	котельная IV-Красногвардейская	ГВС	0,25	12	0,98	1	8,48	-	-	68	0	отс.	отс.	отс.
07.10.2022	тепловая сеть	Рябовское ш., 117 к.5	Красногвардейский	котельная Рябовское ш. 130	ХВС	0,27	10	0,94	1	6,53	-	-	9	0	отс.	отс.	отс.
07.10.2022	тепловая сеть	Рябовское ш., 117 к.5	Красногвардейский	котельная Рябовское ш. 130	ГВС	0,29	9	0,86	1	6,72	-	-	70	1	отс.	отс.	отс.

Начальник ПХС ФТС ГУП "ТЭК СПб"




Е.А. Ясинская

Результаты плановых анализов качества воды тепловой сети, выполненные производственной химической службой филиала тепловых сетей ГУП "ТЭК СПб" в октябре 2022г.

Дата отбора	Наименование точки	Адрес	Район	Источник теплоснабжения	Точка на разводящей сети	Содержание железа, мг/дм ³	Цветность, град.	Мутность, мг/дм ³ по каолину	Запах, балл	pH	хлороформ, мг/дм ³	Сероводород, мг/дм ³	Температура, °С	ОМЧ	ОКБ	E.coli	энтерококки
1	2	3	4	5	6	7	8	9	10	11	12	13	14	15	16	17	18
06.10.2022	Школа, №44	ул. Школьная, д. 64	Приморский	котельная "Липовая аллея"	ГВС	0,29	13	0,96	1	8,21	-	-	69	1	отс.	отс.	отс.
06.10.2022	тепловая сеть	Стародеревенская ул., д. 24 к. 2	Приморский	котельная "Приморская"	ГВС	0,28	14	1,15	1	8,34	-	-	70	1	отс.	отс.	отс.
06.10.2022	тепловая сеть	ул. Королева, д. 41 к. 2	Приморский	котельная "Приморская"	ГВС	0,27	9	1,38	1	8,52	-	-	69	0	отс.	отс.	отс.
06.10.2022	тепловая сеть	ул. Савушкина, д. 132 к. 4	Приморский	котельная "Приморская"	ГВС	0,28	12	1,10	1	8,35	-	-	66	2	отс.	отс.	отс.
06.10.2022	тепловая сеть	пр. Испытателей, д. 26 к. 3	Приморский	котельная "Приморская"	ГВС	0,27	14	<0,58	1	8,14	-	-	68	0	отс.	отс.	отс.
06.10.2022	тепловая сеть	ул. Планерная, д. 73 к. 3	Приморский	котельная "Приморская"	ГВС	0,28	10	0,78	1	8,33	-	-	67	1	отс.	отс.	отс.
06.10.2022	тепловая сеть	Богатырский пр., д. 57 к. 5	Приморский	котельная "Приморская"	ГВС	0,29	14	0,95	1	8,45	-	-	66	1	отс.	отс.	отс.

1	2	3	4	5	6	7	8	9	10	11	12	13	14	15	16	17	18
06.10.2022	гостиница	ул. Торжковская, д. 3	Примор- ский	котельная "Молодеж ная"	ГВС	0,27	9	1,38	1	8,52	-	-	64	0	отс.	отс.	отс.
06.10.2022	тепловая сеть	Богатырский пр., д. 8 к. 2	Примор- ский	котельная "Молодеж ная"	ГВС	0,28	14	0,80	1	8,40	-	-	68	2	отс.	отс.	отс.
06.10.2022	тепловая сеть	ул. Афонская, д. 24 к. 5	Примор- ский	котельная "Коломяжс кая"	ГВС	0,27	15	0,77	1	8,17	-	-	68	0	отс.	отс.	отс.
06.10.2022	Музей	г. Кронштадт, Ленинградская ул., д.2	Кронш- кий	котельная "Цитодель ская"	ГВС	0,19	8	0,71	1	8,80	-	-	69	1	отс.	отс.	отс.
06.10.2022	тепловая сеть	г. Кронштадт, ул. Станюковича, д.6, лит.А, к.1	Кронш- кий	котельная "Цитодель ская- Западная"	ГВС	0,21	9	0,74	1	8,82	-	-	68	1	отс.	отс.	отс.

Начальник ПХС ФТС ГУП "ТЭК СПб"



Е.А. Ясинская

Результаты плановых анализов качества воды тепловой сети, выполненные производственной химической службой филиала тепловых сетей ГУП "ТЭК СПб" в октябре 2022г.

Дата отбора	Наименование точки	Адрес	Район	Источник теплоснабжения	Точка на разводящей сети	Содержание железа, мг/дм ³	Цветность, град.	Мутность, мг/дм ³ по каолину	Запах, балл	pH	хлороформ, мг/дм ³	Сероводород, мг/дм ³	Температура, °С	ОМЧ	ОКБ	E.coli	Энтерококки
1	2	3	4	5	6	7	8	9	10	11	12	13	14	15	16	17	18
13.10.2022	тепловая сеть	Ул. С. Ковалевской, 14 к. 5	Калининский	котельная Политехническая	ГВС	0,28	13	0,71	1	8,50	-	-	68	0	отс.	отс.	отс.
13.10.2022	тепловая сеть	Ул. А.Константинова, 6 к.1	Калининский	котельная Политехническая	ГВС	0,26	15	0,81	1	8,53	-	-	69	2	отс.	отс.	отс.
13.10.2022	тепловая сеть	Пр. Науки, 44 к.2	Калининский	котельная Пискаревская	ГВС	0,27	14	0,87	1	8,80	-	-	68	0	отс.	отс.	отс.
13.10.2022	тепловая сеть	Пискаревский пр., 48 к. 3	Калининский	котельная Пискаревская	ГВС	0,27	15	0,90	1	8,82	-	-	68	1	отс.	отс.	отс.
13.10.2022	тепловая сеть	Гражданский пр., д. 4 к.2	Калининский	котельная Гражданская	ГВС	0,24	10	1,23	1	8,73	-	-	67	1	отс.	отс.	отс.
13.10.2022	тепловая сеть	Пр. Непокорённых, д.16 к.2	Калининский	котельная Гражданская	ГВС	0,23	11	1,26	1	8,70	-	-	68	0	отс.	отс.	отс.
13.10.2022	Педиатрическая Академия	Ул. Литовская, 2	Выборгский	котельная Педиатрическая	ГВС	0,26	14	0,71	1	8,60	-	-	68	0	отс.	отс.	отс.
13.10.2022	стоматол. поликлиника	Пр. Энгельса, 3	Выборгский	II-Выборгская	ГВС	0,26	16	0,87	1	8,67	-	-	70	2	отс.	отс.	отс.

1	2	3	4	5	6	7	8	9	10	11	12	13	14	15	16	17	18
13.10.2022	тепловая сеть	Пр. М.Тореза, 43 к.2	Выборгс кий	котельная VI- Выборгска я	ГВС	0,18	13	1,23	1	8,32	-	-	69	0	отс.	отс.	отс.
13.10.2022	тепловая сеть	Пр. М.Тореза, 96 к.2	Выборгс кий	III- Выборгска я	ГВС	0,23	14	1,23	1	8,63	-	-	68	1	отс.	отс.	отс.
13.10.2022	тепловая сеть	Ул. Есенина, 28 к.3	Выборгс кий	котельная Парнас	ГВС	0,29	17	1,10	1	8,53	-	-	69	0	отс.	отс.	отс.
13.10.2022	тепловая сеть	Северный пр., 6 к.4	Выборгс кий	котельная Парнас	ГВС	0,29	18	1,16	1	8,56	-	-	69	1	отс.	отс.	отс.
13.10.2022	тепловая сеть	Ул. Тимуровская, 16 к.2	Калинин ский	котельная Парнас	ГВС	0,29	18	1,19	1	8,55	-	-	70	1	отс.	отс.	отс.
13.10.2022	тепловая сеть	Киришская ул., 9 к.2	Калинин ский	котельная Северо- Муринская	ГВС	0,28	10	1,39	1	8,64	-	-	70	0	отс.	отс.	отс.
13.10.2022	торговй центр	Ул. Ушинского, 5 к.1	Калинин ский	котельная Северо- Муринская	ГВС	0,28	10	1,32	1	8,63	-	-	68	0	отс.	отс.	отс.

Начальник ПХС ФТС ГУП "ТЭК СПб"

ГУП «ТЭК СПб»
Филиал тепловых сетей
Безответственная
управленческая служба

Е.А. Ясинская