

Результаты плановых анализов качества воды тепловой сети, выполненные производственной химической службой филиала тепловых сетей ГУП "ТЭК СПб" в январе 2024г.

1	2	3	4	5	6	7	8	9	10	11	12	13	14	15	16	17	18
Дата отбора	Наименование точки	Адрес	Район	Источник теплоснабжения	Точка на разводящей сети	Содержание железа, мг/дм ³	Цветность, град.	Мутность, мг/дм ³ по каолину	Запах, балл	pH	Температура, оС	хлороформ , мг/дм ³	Сероводород, мг/дм ³	ОМЧ	ОКБ	E.coil	Энтерококки
09.01.24.	тепловая сеть	г. Колпино Заводской проспект 36.к.2	колпинский	АО "ТСПР ТЭЦ"	ГВС	0,14	12	<0,58	1	8,31	73	-	-	1	не обн.	не обн.	не обн.
09.01.24.	тепловая сеть	г. Колпино ул. Братев Радченко д.19 к.2	колпинский	АО "ТСПР ТЭЦ"	ГВС	0,14	13	<0,58	1	8,37	73	-	-	2	не обн.	не обн.	не обн.
09.01.24.	тепловая сеть	г. Колпино ул. Загородная 46.к.3	колпинский	АО "ТСПР ТЭЦ"	ГВС	0,12	12	<0,58	1	8,39	73	-	-	3	не обн.	не обн.	не обн.
09.01.24.	тепловая сеть	г. Колпино ул. Финляндская я узел "А"	колпинский	АО "ТСПР ТЭЦ"	ГВС	0,11	12	<0,58	1	8,41	71	-	-	1	не обн.	не обн.	не обн.
10.01.24.	тепловая сеть	г. Пушкин ул. Маргасейная д. 72	пушкинский	2 пушкинская я	ГВС	0,12	10	0,81	0	8,91	74	-	-	4	не обн.	не обн.	не обн.

10.01.24.	тепловая сеть	г. Пушкин ул. Захаржевска д.3д	пушкинс кий	2 пушкинска я	ГВС	0,21	10	0,78	1	8,98	68	-	-	3	не обн.	не обн.	не обн.
10.01.24.	тепловая	г. Пушкин ул. Парковая д.8	пушкинс кий	2 пушкинска я	ГВС	0,21	11	1,43	1	8,98	74	-	-	1	не обн.	не обн.	не обн.
10.01.24.	тепловая сеть	г. Пушкин Павловское шоссе д.93	пушкинс кий	2 пушкинска я	ГВС	0,15	6	1,27	1	8,41	69	-	-	5	не обн.	не обн.	не обн.
10.01.24.	тепловая сеть	г. Пушкин ул. Чистякова д.11	пушкинс кий	3 пушкинска я	ГВС	0,10	10	<0,58	1	8,70	66	-	-	1	не обн.	не обн.	не обн.
10.01.24.	тепловая сеть	г. Пушкин ул. Артиллерийс кая д. 7/20	пушкинс кий	2 пушкинска я	ГВС	0,20	10	1,10	1	8,97	66	-	-	3	не обн.	не обн.	не обн.
10.01.24.	тепловая сеть	г. Павловск ул. Елизаветинс кая д.11 к.1	г. Павловск	г. Павловск ул. Елизавети нская д.21	ГВС	0,12	19	<0,58	0	8,98	71	-	-	4	не обн.	не обн.	не обн.
10.01.24.	тепловая сеть	г. Пушкин Красноселс кое шоссе д.9	пушкинс	г. Пушкин Красносел ское шоссе д.7а	ГВС	0,13	6	1,23	1	8,84	70	-	-	1	не обн.	не обн.	не обн.
11.01.24.	тепловая сеть	г. Пушкин ул. Генерала Хазова д.4	пушкинс кий	6 пушкинска я	ГВС	0,10	10	0,94	1	8,98	68	-	-	1	не обн.	не обн.	не обн.
11.01.24.	тепловая сеть	г. Пушкин ул. Генерала Хазова д.18	пушкинс кий	6 пушкинска я	ГВС	0,11	10	0,78	1	8,96	65	-	-	2	не обн.	не обн.	не обн.

11.01.24.	тепловая сеть	г. Пушкин ул. Шишкова д.32/15	пушкинс кий	6 пушкинска я	ГВС	0,10	9	0,84	1	8,97	72	-	-	1	не обн.	не обн.	не обн.
11.01.24.	тепловая сеть	г. Пушкин ул. Леонтьева я д.41	пушкинс кий	6 пушкинска я	ГВС	0,10	9	0,84	1	8,90	74	-	-	4	не обн.	не обн.	не обн.
11.01.24.	тепловая сеть	г. Пушкин Денинградск ая д.2	пушкинс кий	2 пушкинска я	ГВС	0,11	10	<0,58	0	8,93	72	-	-	1	не обн.	не обн.	не обн.
11.01.24.	тепловая сеть	п. Шушары ул. Первомайск ая д.6	пушкинс кий	п. Шушары ул. Школьная д.56	ГВС	0,15	11	1,33	1	8,97	65	-	-	4	не обн.	не обн.	не обн.
11.01.24.	тепловая сеть	п. Шушары ул. Пушкинская д.42	пушкинс кий	п. Шушары ул. Школьная д.56	ГВС	0,17	12	1,46	1	8,98	70	-	-	1	не обн.	не обн.	не обн.
11.01.24.	тепловая сеть	п. Шушары Пулковское шоссе д.30	пушкинс кий	п. Шушары Пулковско е шоссе д.42	ГВС	0,23	9	1,36	1	6,72	65	-	-	4	не обн.	не обн.	не обн.
12.01.24.	тепловая сеть	г. Колпино ул. Ижорского б-д.д.17	колпинс кий	2 Колпинска я	ГВС	0,19	12	0,65	1	7,91	74	-	-	3	не обн.	не обн.	не обн.
12.01.24.	тепловая сеть	г. Колпино ул. Московская д.3к.3	колпинс кий	2 Колпинска я	ГВС	0,19	10	1,17	1	8,13	74	-	-	1	не обн.	не обн.	не обн.
12.01.24.	тепловая сеть	г. Колпино ул.Анисимов а д.2к.2	колпинс кий	2 Колпинска я	ГВС	0,23	10	1,36	1	8,18	74	-	-	2	не обн.	не обн.	не обн.

12.01.24.	тепловая сеть	г. Колпино ул. Труда д.11 к.3	колпинский	2	Колпинская	ГВС	0,22	9	1,43	1	7,71	73	-	-	0	не обн.	не обн.	не обн.
12.01.24.	тепловая сеть	г. Колпино ул. Труда д.1/7	колпинский	2	Колпинская	ГВС	0,18	9	1,04	1	8,10	73	-	-	2	не обн.	не обн.	не обн.
16.01.24.	тепловая сеть	п. Понтоновый ул. Южная д.9	колпинский	п. Понтоновый ул.	Южная д.5	ГВС	0,24	9	0,75	1	6,60	62	-	-	4	не обн.	не обн.	не обн.
16.01.24.	тепловая сеть	п. Понтоновый ул. Южная д.31а	колпинский	п. Понтоновый ул.	Южная д.25	ГВС	0,22	6	<0,58	1	6,34	62	-	-	1	не обн.	не обн.	не обн.
16.01.24.	тепловая сеть	п. Металлострой ул. Полевая д.10	колпинский	п. Металлострой ул.	Богайчука д.3	ГВС	0,28	15	1,23	1	7,33	67	-	-	2	не обн.	не обн.	не обн.
16.01.24.	тепловая сеть	п. Металлострой ул. Богайчука д.18	колпинский	п. Металлострой ул.	Богайчука д.3	ГВС	0,27	16	<0,58	1	7,25	63	-	-	1	не обн.	не обн.	не обн.
16.01.24.	тепловая сеть	п. Металлострой ул. Пионерская д.1	колпинский	п. Металлострой ул.	Пионерская д.7а	ГВС	0,27	7	0,84	1	7,75	62	-	-	1	не обн.	не обн.	не обн.
18.01.24.	тепловая сеть	Ленинградская обл п. Вырица ул. Московская д.61	гатчинский	п. Вырица	ул.Московская д.61	ГВС	0,10	6	<0,58	1	8,61	69	-	-	3	не обн.	не обн.	не обн.

18.01.24.	тепловая сеть	Ленинградская обл. село Никольское ул. Меньковская д.13	гатчинский	сельское поселение массив Никольское д.1	ГВС	0,10	5	<0,58	1	7,58	67	-	-	4	не обн.	не обн.	не обн.
18.01.24.	тепловая сеть	Ленинградская область, Всеволожский район, пос. Стеклый, база отдыха "Уют"	всеволожский	пос. Стеклый, база отдыха "Уют"	ГВС	0,11	11	<0,58	1	8,96	72	-	-	1	не обн.	не обн.	не обн.

Начальник ПХС ФТС:

ГУП «ТЭК СПб»
 Филиал «Линевые сети»
 Производственная химическая служба


Е.А.Ясинская

Результаты плановых анализов качества воды тепловой сети, выполненные производственной химической службой филиала тепловых сетей ГУП "ТЭК СПб" в январе 2024г.

1	2	3	4	5	6	7	8	9	10	11	12	13	14	15	16	17	18
Дата отбора	Наименование точки	Адрес	Район	Источник теплоснабжения	Точка на разводящей сети	Содержание железа, мг/дм ³	Цветность, град.	Мутность, мг/дм ³ по каолину	Запах, балл	pH	хлороформ, мг/дм ³	Сероводород, мг/дм ³	Температура, °С	ОМЧ	ОКБ	E.coli	Энтерококки
09.01.2024	гостиница	Гапсальская ул., 2	Кировский	котельная IV-Кировская	ГВС	0,12	15	<0,58	1	8,87	-	-	65	0	отс.	отс.	отс.
09.01.2024	тепловая сеть	Канонерский О., 8	Кировский	завод "Белая Мель"	ХВС	0,26	10	1,16	1	6,92	-	-	5	0	отс.	отс.	отс.
09.01.2024	тепловая сеть	Канонерский О., 8	Кировский	завод "Белая Мель"	ГВС	0,28	12	<0,58	1	8,83	-	-	70	0	отс.	отс.	отс.
09.01.2024	тепловая сеть	Канонерский О., 33	Кировский	завод "Белая Мель"	ХВС	0,25	11	<0,58	1	6,52	-	-	5	0	отс.	отс.	отс.
09.01.2024	тепловая сеть	Канонерский О., 33	Кировский	завод "Белая Мель"	ГВС	0,25	13	<0,58	1	8,49	-	-	65	0	отс.	отс.	отс.
09.01.2024	школа	Трамвайный пр., 24	Кировский	котельная I-Кировская	ГВС	0,18	13	0,70	1	8,71	-	-	73	0	отс.	отс.	отс.
09.01.2024	ТП	Ул. Авангардная, 19	Красносельский	котельная II-Красносельская	ГВС	0,13	12	0,70	1	8,83	-	-	73	0	отс.	отс.	отс.
09.01.2024	тепловая сеть	Ул.П. Германа, 14	Красносельский	котельная II-Красносельская	ГВС	0,12	11	0,64	1	8,81	-	-	72	0	отс.	отс.	отс.

1	2	3	4	5	6	7	8	9	10	11	12	13	14	15	16	17	18
09.01.2024	жильной дом	Пр. Ветеранов, 141	Красносельский	котельная IV-ская	ГВС	0,15	12	1,10	1	8,70	-	-	71	0	отс.	отс.	отс.
09.01.2024	Библио	Пр. Ветеранов, 155	Красносельский	котельная IV-ская	ГВС	0,14	12	1,17	1	8,74	-	-	70	0	отс.	отс.	отс.
09.01.2024	детский сад	Ул. Пилотова, 13 к.1	Красносельский	котельная IV-ская	ГВС	0,13	11	1,00	1	8,77	-	-	70	0	отс.	отс.	отс.
09.01.2024	Общежитие	Ул. Здоровцева, 10 к.2	Красносельский	котельная IV-ская	ГВС	0,14	12	0,98	1	8,72	-	-	71	0	отс.	отс.	отс.
09.01.2024	Библио	Ул. Чекистов, 26	Красносельский	котельная IV-ская	ГВС	0,13	11	1,08	1	8,70	-	-	71	0	отс.	отс.	отс.

Начальник ПХС ФТС ГУП "ТЭК СПб"



Е.А. Ясинская

Результаты плановых анализов качества воды тепловой сети, выполненные производственной химической службой филиала тепловых сетей ГУП "ТЭК СПб" в январе 2024г.

Дата отбора	Наименование точки	Адрес	Район	Источник теплоснабжения	Точка на разводящей сети	Содержание железа, мг/дм ³	Цветность, град.	Мутность, мг/дм ³ по каолину	Запах, балл	pH	хлороформ, мг/дм ³	Сероводород, мг/дм ³	Температура, °С	ОМЧ	ОКБ	E.coli	Энтерококки
1	2	3	4	5	6	7	8	9	10	11	12	13	14	15	16	17	18
12.01.2024	Тепловая сеть	Ул. Софийская, 23/2	Фрунзенский район	котельная II-Фрунзенская	ГВС	0,16	10	0,87	1	8,76	-	-	73	0	отс.	отс.	отс.
12.01.2024	Тепловая сеть	Пулковское ш., 15/4	Московский район	котельная IV-Московская	ГВС	0,19	11	0,95	1	8,67	-	-	71	0	отс.	отс.	отс.

Начальник ПХС ФТС ГУП "ТЭК СПб"


ГУП «ТЭК СПб»
Филиал тепловых сетей
Производственная
химическая служба

Результаты плановых анализов качества воды тепловой сети, выполненные производственной химической службой филиала тепловых сетей ГУП "ТЭК СПб" в январе 2024г.

1	2	3	4	5	6	7	8	9	10	11	12	13	14	15	16	17	18
Дата отбора	Наименование точки	Адрес	Район	Источник теплоснабжения	Точка на разводящей сети	Содержание железа, мг/дм ³	Цветность, град.	Мутность, мг/дм ³ по каолину	Запах, балл	pH	хлороформ, мг/дм ³	Сероводород, мг/дм ³	Температура, °С	ОМЧ	ОКБ	E.coli	Энтерококки
12.01.2024	Тепловая сеть	Ул. С. Ковалевской, 14 к. 5	Капшинский	котельная Попитехническая	ГВС	0,20	17	1,02	1	8,80	-	-	74	0	отс.	отс.	отс.
12.01.2024	Тепловая сеть	Ул. А.Константинов 2, 6 к.1	Капшинский	котельная Попитехническая	ГВС	0,20	16	0,80	1	8,74	-	-	73	2	отс.	отс.	отс.
12.01.2024	Тепловая сеть	Пр. Науки, 44 к.2	Капшинский	котельная Пискаревская	ГВС	0,28	17	1,17	1	8,50	-	-	73	0	отс.	отс.	отс.
12.01.2024	Тепловая сеть	Пискаревский пр., 48 к. 3	Капшинский	котельная Пискаревская	ГВС	0,27	16	1,10	1	8,55	-	-	72	1	отс.	отс.	отс.
12.01.2024	Тепловая сеть	Гражданский пр., д. 4 к.2	Капшинский	котельная Гражданская	ГВС	0,14	16	<0,58	1	8,50	-	-	71	1	отс.	отс.	отс.
12.01.2024	Тепловая сеть	Пр. Непокорённых, д.16 к.2	Капшинский	котельная Гражданская	ГВС	0,15	16	0,60	1	8,53	-	-	70	0	отс.	отс.	отс.
12.01.2024	Педиатрическая Академия	Ул. Литовская, 2	Выборгский	котельная Педиатрическая	ГВС	0,15	13	0,59	1	8,85	-	-	69	0	отс.	отс.	отс.
12.01.2024	Стоматологическая поликлиника	Пр. Энгельса, 3	Выборгский	котельная Пискаревская	ГВС	0,14	13	0,58	1	8,70	-	-	70	2	отс.	отс.	отс.

1	2	3	4	5	6	7	8	9	10	11	12	13	14	15	16	17	18
12.01.2024	тепловая сеть	Пр. М.Тореза, 43	Выборгский	котельная VI-Выборгская	ГВС	0,15	14	0,68	1	8,81	-	-	71	0	отс.	отс.	отс.
12.01.2024	тепловая сеть	Пр. М.Тореза, 96 к.2	Выборгский	III-Выборгская	ГВС	0,15	13	0,70	1	8,79	-	-	72	1	отс.	отс.	отс.
12.01.2024	тепловая сеть	Ул. Есенина, 28 к.3	Выборгский	котельная Парнас	ГВС	0,27	16	<0,58	1	8,14	-	-	71	0	отс.	отс.	отс.
12.01.2024	тепловая сеть	Северный пр., 6 к.4	Выборгский	котельная Парнас	ГВС	0,27	16	0,58	1	8,16	-	-	72	1	отс.	отс.	отс.
12.01.2024	тепловая сеть	Ул. Тимуровская, 16 к.2	Калининский	котельная Парнас	ГВС	0,26	17	0,62	1	8,19	-	-	70	1	отс.	отс.	отс.
12.01.2024	тепловая сеть	Киришская ул., 9	Калининский	котельная Северо-Муринская	ГВС	0,21	17	1,01	1	8,54	-	-	70	0	отс.	отс.	отс.
12.01.2024	торговой центр	Ул. Ушинского, 5	Калининский	котельная Северо-Муринская	ГВС	0,20	16	0,97	1	8,52	-	-	69	0	отс.	отс.	отс.

Начальник ПХС ФТС ГУП "ТЭК СПб"




Е.А. Ясинская

Результаты плановых анализов качества воды тепловой сети, выполненные производственной химической службой филиала тепловых сетей ГУП "ТЭК СПб" в январе 2024г.

1	2	3	4	5	6	7	8	9	10	11	12	13	14	15	16	17	18
Дата отбора	Наименование точки	Адрес	Район	Источник теплоснабжения	Точка на разводящей сети	Содержание железа, мг/дм ³	Цветность, град.	Мутность, мг/дм ³ по каолину	Запах, балл	pH	хлороформ, мг/дм ³	Сероводород, мг/дм ³	Температура, °С	ОМЧ	ОКБ	E.coli	Энтерококки
15.01.2024	Школа, №44	ул. Школьная, д. 66	Примор-ский	котельная "Длиновская алпед"	ГВС	0,19	12	0,60	1	7,92	-	-	70	1	отс.	отс.	отс.
15.01.2024	тепловая сеть	Стародеревенская ул., д. 24 к. 2	Примор-ский	котельная "Триморск ая"	ГВС	0,21	12	0,64	1	7,90	-	-	71	1	отс.	отс.	отс.
15.01.2024	тепловая сеть	ул. Королева, д. 41 к. 2	Примор-ский	котельная "Триморск ая"	ГВС	0,21	12	0,67	1	8,40	-	-	73	0	отс.	отс.	отс.
15.01.2024	тепловая сеть	ул. Савушкина, д. 132 к. 4	Примор-ский	котельная "Триморск ая"	ГВС	0,22	13	0,70	1	7,98	-	-	72	1	отс.	отс.	отс.
15.01.2024	тепловая сеть	пр. Испытателей, д. 26 к. 3	Примор-ский	котельная "Триморск ая"	ГВС	0,16	13	<0,58	1	7,88	-	-	74	0	отс.	отс.	отс.
15.01.2024	тепловая сеть	ул. Планерная, д. 73 к. 3	Примор-ский	котельная "Триморск ая"	ГВС	0,20	12	<0,58	1	7,84	-	-	73	2	отс.	отс.	отс.
15.01.2024	тепловая сеть	Богатырский пр., д. 57 к. 5	Примор-ский	котельная "Триморск ая"	ГВС	0,20	13	<0,58	1	7,83	-	-	72	0	отс.	отс.	отс.

1	2	3	4	5	6	7	8	9	10	11	12	13	14	15	16	17	18
15.01.2024	гостиница	ул. Торжковская, д. 3	Приморский	котельная "Молодежная"	ГВС	0,17	13	<0,58	1	7,94	-	-	71	1	отс.	отс.	отс.
15.01.2024	тепловая сеть	Богатырский пр., д. 8 к. 2	Приморский	котельная "Молодежная"	ГВС	0,18	12	0,61	1	7,92	-	-	70	1	отс.	отс.	отс.
15.01.2024	тепловая сеть	ул. Афонская, д. 24 к. 5	Приморский	котельная "Коломяжская"	ГВС	0,20	11	0,59	1	8,35	-	-	72	0	отс.	отс.	отс.
15.01.2024	Музей	г. Кронштадт, Ленинградская ул., д.2	Кроншкий	котельная "Литодельская"	ГВС	0,10	10	<0,58	1	8,78	-	-	71	1	отс.	отс.	отс.
15.01.2024	тепловая сеть	г. Кронштадт, ул. Станюковича, д.6, лит.А, к.1	Кроншкий	котельная "Литодельская-Западная"	ГВС	0,10	11	<0,58	1	8,80	-	-	73	1	отс.	отс.	отс.

Начальник ПХС ФТС ГУП "ТЭК СПб"



Результаты плановых анализов качества воды тепловой сети, выполненные производственной химической службой филиала тепловых сетей ГУП "ТЭК СПб" в январе 2024г.

1	2	3	4	5	6	7	8	9	10	11	12	13	14	15	16	17	18
Дата отбора	Наименование точки	Адрес	Район	Источник теплоснабжения	Точка на разводящей сети	Содержание железа, мг/дм ³	Цветность, град.	Мутность, мг/дм ³ по каолину	Запах, балл	pH	хлороформ, мг/дм ³	Сероводород, мг/дм ³	Температура, °С	ОМЧ	ОКБ	E.coli	Энтерококки
12.01.2024	лицей	Ул. Ольминского, 13	Невский	котельная I-Невская	ГВС	0,16	11	1,08	1	8,74	-	-	71	1	отс.	отс.	-
12.01.2024	детский сад	Ул. Елизарова, 21/2	Невский	котельная I-Невская	ГВС	0,14	10	1,13	1	8,69	-	-	69	1	отс.	отс.	отс.
12.01.2024	Общежитие	Ул. Селова, 58	Невский	котельная II-Невская	ГВС	<0,10	9	<0,58	1	8,83	-	-	70	0	отс.	отс.	отс.
12.01.2024	Тепловая сеть	Ул. Бабушкина, 51 к. 2	Невский	"Пролетарский завод"	ХВС	0,21	7	0,99	1	6,35	-	-	8	2	отс.	отс.	отс.
12.01.2024	Тепловая сеть	Ул. Бабушкина, 51 к. 2	Невский	"Пролетарский завод"	ГВС	0,24	12	0,84	1	8,93	-	-	72	1	отс.	отс.	отс.
12.01.2024	Тепловая сеть	ТП – 1 Красный павильон	Невский	ТЭЦ-5	ГВС	0,20	14	<0,58	1	8,49	-	-	71	0	отс.	отс.	отс.
12.01.2024	Тепловая сеть	Индустриальный пр., 10 к.3	Красногвардейский	ТЭЦ-5	ГВС	0,13	16	<0,58	1	8,52	-	-	73	1	отс.	отс.	отс.
23.01.2024	Тепловая сеть	Пр. Ударников, 29 к. 2	Красногвардейский	ТЭЦ-5	ГВС	0,18	12	0,89	1	7,85	-	-	67	0	отс.	отс.	отс.
12.01.2024	Школа	Ул. Бабушкина, 50	Невский	"Обуховозеро"	ГВС	0,14	11	<0,58	1	8,24	-	-	68	1	отс.	отс.	отс.
12.01.2024	Тепловая сеть	Запорожская ул., 21 к.2	Невский	"Обуховозеро"	ГВС	0,12	10	<0,58	1	8,15	-	-	67	2	отс.	отс.	отс.
23.01.2024	Тепловая сеть	Ул. Бельшова, 4 к.2 ЦТП	Невский	котельная I-Правобережная	ГВС	0,18	13	0,71	1	8,79	-	-	73	1	отс.	отс.	отс.
23.01.2024	Тепловая сеть	Ул. Лав. Стрелков, 7 к.3 ЦТП	Невский	котельная II-Правобережная	ГВС	0,22	13	0,79	1	8,82	-	-	72	0	отс.	отс.	отс.

1	2	3	4	5	6	7	8	9	10	11	12	13	14	15	16	17	18
23.01.2024	тепловая сеть	Ул. Чудновского, 15 ЦТП	Невский	котельная II-ная	ГВС	0,19	12	1,09	1	8,76	-	-	71	1	отс.	отс.	отс.
23.01.2024	Школа	Ул. Шаумяна, 44	Красногва рдейский	котельная I-дейская	ГВС	0,21	10	0,87	1	8,82	-	-	70	1	отс.	отс.	отс.
23.01.2024	Школа	ул. Стахановцев, д.15	Красногва рдейский	котельная ул. Стахановце в. д. 13	ГВС	0,25	11	0,99	1	8,94	-	-	69	0	отс.	отс.	отс.
23.01.2024	Детский сад	Новочеркасский пр., 57	Красногва рдейский	котельная I-дейская	ГВС	0,24	13	1,16	1	8,73	-	-	71	0	отс.	отс.	отс.
23.01.2024	Детская поликлиника	Ул. Шаумяна, 29	Красногва рдейский	котельная III-дейская	ГВС	0,19	10	0,83	1	8,89	-	-	69	2	отс.	отс.	отс.
23.01.2024	Детский сад	Ул. Металлистов, 20 к.2	Красногва рдейский	котельная II-дейская	ГВС	0,22	12	0,94	1	8,90	-	-	70	1	отс.	отс.	отс.
23.01.2024	Женская конюшня	Большеохтинский пр., 33 к.2	Красногва рдейский	котельная IV-дейская	ГВС	0,25	11	1,09	1	8,91	-	-	69	0	отс.	отс.	отс.
23.01.2024	ПОВЦ	Бестужежская ул., 50	Красногва рдейский	котельная IV-дейская	ГВС	0,26	13	1,12	1	8,78	-	-	70	0	отс.	отс.	отс.
23.01.2024	Тепловая сеть	Рябовское ш., 117 к.5	Красногва рдейский	котельная Рябовское ш. 130	ХВС	0,24	10	0,97	1	6,69	-	-	6	1	отс.	отс.	отс.
23.01.2024	тепловая сеть	Рябовское ш., 117 к.5	Красногва рдейский	котельная Рябовское ш. 130	ГВС	0,21	11	0,78	1	6,87	-	-	69	2	отс.	отс.	отс.

Начальник ПХС ФТС ГУП "ТЭК СПб"

