

Результаты плановых анализов качества воды тепловой сети, выполненные производственной химической службой филиала тепловых сетей ГУП "ТЭК СПб" в июне 2022г.

Дата отбора	Наименование точки	Адрес	Район	Источник теплоснабжения	Точка на разводящей сети	Содержание железа, мг/дм ³	Цветность, град.	Мутность, мг/дм ³ по каолину	Запах, балл	рН	Температура, оС	хлороформ , мг/дм ³	Сероводород, мг/дм ³	ОМЧ	ОКБ	Е.coil	Энтерококки
1	2	3	4	5	6	7	8	9	10	11	12	13	14	15	16	17	18
01.06.22.	тепловая сеть	г. Колпино ул. Братьев Радченко д.19 к.2	колпинский	АО "ГСР ТЭЦ"	ГВС	0,19	10	<0,58	1	8,80	69	0,0100	<0,002	0	не обн.	не обн.	не обн.
01.06.22.	тепловая сеть	г. Колпино Заводской проспект 36,к.2	колпинский	АО "ГСР ТЭЦ"	ГВС	0,19	11	<0,58	1	8,70	62	0,0110	<0,002	4	не обн.	не обн.	не обн.
01.06.22.	тепловая сеть	г. Колпино ул. Загородная 46,к.3	колпинский	АО "ГСР ТЭЦ"	ГВС	0,14	15	0,79	1	8,79	70	0,0110	<0,002	1	не обн.	не обн.	не обн.
02.06.22.	тепловая сеть	г. Пушкин ул. Генерала Хазова д.4	пушкинский	б пушкинская я	ГВС	0,13	8	1,00	1	8,91	62	0,0017	<0,002	1	не обн.	не обн.	не обн.
02.06.22.	тепловая сеть	г. Пушкин ул. Генерала Хазова д.18	пушкинский	б пушкинская я	ГВС	0,13	8	1,21	1	8,85	62	0,0024	<0,002	3	не обн.	не обн.	не обн.

02.06.22.	тепловая сеть	г. Пушкин ул. Шишкова д.32/15	пушкин кий	6 пушкинс кая	ГВС	0,12	7	1,39	1	8,99	66	0,0018	<0,002	2	не обн.	не обн.	не обн.
02.06.22.	тепловая сеть	г. Пушкин ул. Леонтьевска я д.41	пушкин кий	6 пушкинс кая	ГВС	0,24	8	1,33	1	8,95	64	0,0019	<0,002	0	не обн.	не обн.	не обн.
02.06.22.	тепловая сеть	г. Пушкин ул. Чистякова д.11	пушкин кий	3 пушкинс кая	ГВС	0,24	7	1,42	2	8,73	62	0,0021	<0,002	1	не обн.	не обн.	не обн.
03.06.22.	тепловая сеть	г. Пушкин ул. Магазейная д. 72	пушкин кий	2 пушкинс кая	ГВС	0,28	9	1,39	1	8,80	62	0,0018	<0,002	1	не обн.	не обн.	не обн.
03.06.22.	тепловая сеть	г. Пушкин ул. Захаржевска я д.3д	пушкин кий	2 пушкинс кая	ГВС	0,20	8	1,00	1	8,83	62	0,0017	<0,002	3	не обн.	не обн.	не обн.
03.06.22.	тепловая сеть	г. Пушкин ул. Парковая д.8	пушкин кий	2 пушкинс кая	ГВС	0,28	8	1,12	1	8,90	63	0,0023	<0,002	0	не обн.	не обн.	не обн.
03.06.22.	тепловая сеть	г. Пушкин Павловское шоссе д.93	пушкин кий	2 пушкинс кая	ГВС	0,18	8	1,03	1	8,90	63	0,0017	<0,002	1	не обн.	не обн.	не обн.
03.06.22.	тепловая сеть	г. Пушкин Ленинградск ая д.2	пушкин кий	2 пушкинс кая	ГВС	0,20	7	0,82	1	8,77	62	0,0017	<0,002	1	не обн.	не обн.	не обн.
03.06.22.	тепловая сеть	г. Пушкин ул. Артиллерийс кая д. 7/20	пушкин кий	2 пушкинс кая	ГВС	0,22	8	1,03	1	8,77	62	0,0015	<0,002	2	не обн.	не обн.	не обн.
06.06.22.	тепловая сеть	п. Шушары Пулковское шоссе д.30	пушкин кий	п. Шушары Пулковско е шоссе д.42	ГВС	0,28	10	1,30	1	6,87	63	0,0045	<0,002	2	не обн.	не обн.	не обн.

07.06.22.	тепловая сеть	г. Колпино ул. Труда д.11 к.3	колпинс кий	2 Колпинска я	ГВС	0,18	9	0,97	1	8,52	62	0,0100	<0,002	0	не обн.	не обн.	не обн.
07.06.22.	тепловая сеть	г. Колпино ул. Труда д.1/7	колпинс кий	2 Колпинска я	ГВС	0,17	8	0,79	1	8,48	62	0,0090	<0,002	1	не обн.	не обн.	не обн.
08.06.22.	тепловая сеть	г. Колпино ул. Ижорского бат.д.17	колпинс кий	2 Колпинска я	ГВС	0,19	10	1,15	1	8,73	68	0,0080	<0,002	2	не обн.	не обн.	не обн.
08.06.22.	тепловая сеть	г. Колпино ул. Московская д.3к.3	колпинс кий	2 Колпинска я	ГВС	0,18	10	0,88	1	8,74	69	0,0090	<0,002	3	не обн.	не обн.	не обн.
08.06.22.	тепловая сеть	г. Колпино ул.Анисимов а д.2к.2	колпинс кий	2 Колпинска я	ГВС	0,19	10	<0,58	1	8,89	68	0,0090	<0,002	2	не обн.	не обн.	не обн.
14.06.22.	тепловая сеть	п. Металлостро й ул. Полевая д.10	колпинс кий	п. Металлост рой ул. Богайчука д.3	ГВС	0,29	15	0,67	1	8,96	64	0,0015	<0,002	1	не обн.	не обн.	не обн.
14.06.22.	тепловая сеть	п. Металлостро й ул. Богайчука д.18	колпинс кий	п. Металлост рой ул. Богайчука д.3	ГВС	0,24	15	<0,58	1	8,97	62	0,0018	<0,002	0	не обн.	не обн.	не обн.
14.06.22.	тепловая сеть	п. Металлостро й ул.Пионерск ая д.1	колпинс кий	п. Металлост рой ул.Пионер ская д.7а	ГВС	0,19	10	0,79	1	8,49	62	0,0036	<0,002	1	не обн.	не обн.	не обн.
15.06.22.	тепловая сеть	п. Понтонный ул. Южная д.9	колпинс кий	п. Понтонны й ул. Южная д.5	ГВС	0,28	13	0,76	1	6,61	61	0,0310	<0,002	1	не обн.	не обн.	не обн.

15.06.22.	тепловая сеть	п. Понтонный ул. Южная д.31а	колпинс кий	п. Понтонны й ул. Южная д.25	ГВС	0,26	11	<0,58	1	7,10	61	0,0220	<0,002	1	не обн.	не обн.	не обн.
16.06.22.	тепловая сеть	г. Пушкин Красносельс кое шоссе д.9	пушкинс кий	г. Пушкин Красносел ьское шоссе д.7а	ГВС	0,17	7	1,27	1	8,60	62	<0,0015	<0,002	1	не обн.	не обн.	не обн.
16.06.22.	тепловая сеть	г. Павловск ул. Елизаветинс кая д.11 к.1	г. Павловск	г. Павловск ул. Елизавети нская д.21	ГВС	0,28	16	0,79	1	8,89	63	<0,0015	<0,002	2	не обн.	не обн.	не обн.
27.06.22.	тепловая сеть	п. Шушары ул. Первомайск ая д.6	пушкинс кий	п. Шушары ул. Школьная д.56	ГВС	0,22	10	1,00	1	7,34	61	0,0070	<0,002	2	не обн.	не обн.	не обн.
27.06.22.	тепловая сеть	п. Шушары ул. Пушкинская д.42	пушкинс кий	п. Шушары ул. Школьная д.56	ГВС	0,27	9	1,12	1	7,42	61	0,0070	<0,002	1	не обн.	не обн.	не обн.

Начальник ПХС ФТС:

ФУП «ТЭК СПб»
Филиал тепловых сетей
Производственная
химическая служба

Е.А.Ясинская

Результаты плановых анализов качества воды тепловой сети, выполненные производственной химической службой филиала тепловых сетей ГУП "ТЭК СПб" в июне 2022г.

Дата отбора	Наименование точки	Адрес	Район	Источник теплоснабжения	Точка на разводящей сети	Содержание железа, мг/дм ³	Цветность, град.	Мутность, мг/дм ³ по каолину	Запах, балл	pH	хлороформ, мг/дм ³	Сероводород, мг/дм ³	Температура, °С	ОМЧ	ОКБ	E.coli	Энтерококки
1	2	3	4	5	6	7	8	9	10	11	12	13	14	15	16	17	18
03.06.2022	гостиница	Гапсальская ул., 2	Кировский	котельная IV-Кировская	ГВС	0,20	13	<0,58	1	8,64	<0,02	<0,002	68	0	отс.	отс.	отс.
03.06.2022	тепловая сеть	Канонерский о., 8	Кировский	завод "Белая Мель"	ХВС	0,26	11	<0,58	1	6,29	<0,02	<0,002	12	0	отс.	отс.	отс.
03.06.2022	тепловая сеть	Канонерский о., 8	Кировский	завод "Белая Мель"	ГВС	0,27	15	<0,58	1	8,80	<0,02	<0,002	73	0	отс.	отс.	отс.
03.06.2022	тепловая сеть	Канонерский о., 33	Кировский	завод "Белая Мель"	ХВС	0,26	12	0,61	1	6,76	<0,02	<0,002	13	0	отс.	отс.	отс.
03.06.2022	тепловая сеть	Канонерский о., 33	Кировский	завод "Белая Мель"	ГВС	0,26	13	<0,58	1	8,43	<0,02	<0,002	66	0	отс.	отс.	отс.
03.06.2022	школа	Трамвайный пр., 24	Кировский	котельная I-Кировская	ГВС	0,20	11	<0,58	1	8,84	<0,02	<0,002	69	0	отс.	отс.	отс.
03.06.2022	ТП	Ул. Авангардная, 19	Красносельский	котельная II-Красносельская	ГВС	0,12	10	<0,58	1	8,75	<0,02	<0,002	68	0	отс.	отс.	отс.
03.06.2022	тепловая сеть	Ул.П. Германа, 14	Красносельский	котельная II-Красносельская	ГВС	0,12	10	<0,58	1	8,72	<0,02	<0,002	67	0	отс.	отс.	отс.

1	2	3	4	5	6	7	8	9	10	11	12	13	14	15	16	17	18
03.06.2022	жилой дом	Пр. Ветеранов, 141	Красносельский	котельная IV-Красносельская	ГВС	0,12	10	<0,58	1	8,68	<0,02	<0,002	68	0	отс.	отс.	отс.
03.06.2022	Библиотечка	Пр. Ветеранов, 155	Красносельский	котельная IV-Красносельская	ГВС	0,13	10	<0,58	1	8,66	<0,02	<0,002	68	0	отс.	отс.	отс.
03.06.2022	детский сад	Ул. Пилютова, 13 к.1	Красносельский	котельная IV-Красносельская	ГВС	0,13	11	<0,58	1	8,69	<0,02	<0,002	67	0	отс.	отс.	отс.
03.06.2022	Общественное жилие	Ул. Здоровцева, 10 к.2	Красносельский	котельная IV-Красносельская	ГВС	0,14	12	0,63	1	8,70	<0,02	<0,002	66	0	отс.	отс.	отс.
03.06.2022	Библиотечка	Ул. Чекистов, 26	Красносельский	котельная IV-Красносельская	ГВС	0,14	12	0,61	1	8,67	<0,02	<0,002	66	0	отс.	отс.	отс.


Начальник ПХС ФТС ГУП "ТЭК СПб"

ГУП «ТЭК СПб»
 Филиал тепловых сетей Е.А. Ясинская
 Производственная химическая служба

Результаты плановых анализов качества воды тепловой сети, выполненные производственной химической службой филиала тепловых сетей ГУП "ТЭК СПб" в июне 2022г.

Дата отбора	Наименование точки	Адрес	Район	Источник теплоснабжения	Точка на разводящей сети	Содержание железа, мг/дм ³	Цветность, град.	Мутность, мг/дм ³ по каолину	Запах, балл	pH	хлороформ, мг/дм ³	Сероводород, мг/дм ³	Температура, °С	ОМЧ	ОКБ	E.coli	Энтерококки
1	2	3	4	5	6	7	8	9	10	11	12	13	14	15	16	17	18
20.06.2022	тепловая сеть	Ул. Софийская, 23/2	Фрунзенский	котельная II-Фрунзенская	ГВС	0,11	9	<0,58	1	8,92	<0,02	<0,002	66	0	отс.	отс.	отс.
20.06.2022	тепловая сеть	Пулковское ш., 15/4	Московский	котельная IV-Московская	ГВС	0,22	12	<0,58	1	8,70	<0,02	<0,002	68	0	отс.	отс.	отс.

Начальник ПХС ФТС ГУП "ТЭК СПб"



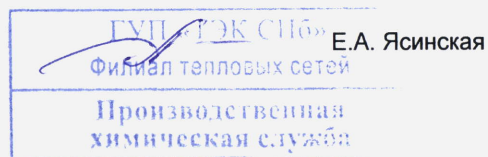
Е.А. Ясинская

Результаты плановых анализов качества воды тепловой сети, выполненные производственной химической службой филиала тепловых сетей ГУП "ТЭК СПб" в июне 2022г.

Дата отбора	Наименование точки	Адрес	Район	Источник теплоснабжения	Точка на разводящей сети	Содержание железа, мг/дм ³	Цветность, град.	Мутность, мг/дм ³ по каолину	Запах, балл	pH	хлороформ, мг/дм ³	Сероводород, мг/дм ³	Температура, °С	ОМЧ	ОКБ	E.coli	Энтерококки
1	2	3	4	5	6	7	8	9	10	11	12	13	14	15	16	17	18
20.06.2022	лицей	Ул. Ольминского,13	Невский	котельная I-Невская	ГВС	0,17	12	<0,58	1	8,57	<0,02	<0,002	64	0	отс.	отс.	отс.
20.06.2022	детский сад	Ул. Елизарова, 21/2	Невский	котельная I-Невская	ГВС	0,17	11	<0,58	1	8,62	<0,02	<0,002	65	1	отс.	отс.	отс.
20.06.2022	Общежитие	Ул. Седова, 58	Невский	котельная II-Невская	ГВС	0,10	9	<0,58	1	8,52	<0,02	<0,002	64	1	отс.	отс.	отс.
20.06.2022	тепловая сеть	Ул. Бабушкина,51 к. 2	Невский	"Пролетарский завод"	ХВС	0,27	7	1,40	1	6,49	<0,02	<0,002	13	0	отс.	отс.	отс.
20.06.2022	тепловая сеть	Ул. Бабушкина,51 к. 2	Невский	"Пролетарский завод"	ГВС	0,29	5	1,47	1	8,32	<0,02	<0,002	73	0	отс.	отс.	отс.
20.06.2022	тепловая сеть	ТП – 1 Красный павильон	Невский	ТЭЦ-5	ГВС	0,25	10	1,07	1	8,48	<0,02	<0,002	72	1	отс.	отс.	отс.
20.06.2022	тепловая сеть	Индустриальный пр.,10 к.3	Красногвардейский	ТЭЦ-5	ГВС	0,25	10	1,11	1	8,45	<0,02	<0,002	71	2	отс.	отс.	отс.
20.06.2022	тепловая сеть	Пр. Ударников, 29 к. 2	Красногвардейский	ТЭЦ-5	ГВС	0,26	10	1,18	1	8,42	<0,02	<0,002	71	0	отс.	отс.	отс.
20.06.2022	Школа	Ул. Бабушкина, 50	Невский	"Обуховозэнерго"	ГВС	0,26	9	<0,58	1	8,59	<0,02	<0,002	67	1	отс.	отс.	отс.
20.06.2022	тепловая сеть	Запорожская ул., 21 к.2	Невский	"Обуховозэнерго"	ГВС	0,27	9	<0,58	1	8,55	<0,02	<0,002	65	0	отс.	отс.	отс.
10.06.2022	тепловая сеть	Ул. Бельшева, 4 к.2 ЦТП	Невский	котельная I-Правобережная	ГВС	0,22	9	0,82	1	8,58	<0,02	<0,002	72	1	отс.	отс.	отс.
10.06.2022	тепловая сеть	Ул. Лаг. Стрелков, 7 к.3 ЦТП	Невский	котельная II-Правобережная	ГВС	0,26	9	1,32	1	8,32	<0,02	<0,002	73	0	отс.	отс.	отс.

1	2	3	4	5	6	7	8	9	10	11	12	13	14	15	16	17	18
10.06.2022	тепловая сеть	Ул. Чудновского, 15 ЦТП	Невский	котельная II-Правобережная	ГВС	0,25	10	1,28	1	8,29	<0,02	<0,002	71	1	отс.	отс.	отс.
10.06.2022	Школа	Ул. Шаумяна, 44	Красногвардейский	котельная I-Красногвардейская	ГВС	0,23	11	1,16	1	8,43	<0,02	<0,002	72	2	отс.	отс.	отс.
10.06.2022	Школа	ул. Стахановцев, д.15	Красногвардейский	котельная ул. Стахановцев, д.13	ГВС	0,27	12	0,91	1	8,33	<0,02	<0,002	70	1	отс.	отс.	отс.
10.06.2022	Детский сад	Новочеркасский пр., 57	Красногвардейский	котельная I-Красногвардейская	ГВС	0,23	10	0,88	1	8,41	<0,02	<0,002	71	0	отс.	отс.	отс.
10.06.2022	Детская поликлиника	Ул. Шаумяна, 29	Красногвардейский	котельная III-Красногвардейская	ГВС	0,23	13	0,58	1	8,74	<0,02	<0,002	73	1	отс.	отс.	отс.
10.06.2022	детский сад	Ул. Металлистов, 20 к.2	Красногвардейский	котельная II-Красногвардейская	ГВС	0,24	11	0,65	1	8,69	<0,02	<0,002	72	1	отс.	отс.	отс.
10.06.2022	Женская консультация	Большеохтинский пр., 33 к.2	Красногвардейский	котельная IV-Красногвардейская	ГВС	0,26	12	0,73	1	8,46	<0,02	<0,002	73	0	отс.	отс.	отс.
10.06.2022	ПОВЦ	Бестужевская ул., 50	Красногвардейский	котельная IV-Красногвардейская	ГВС	0,24	13	0,89	1	8,57	<0,02	<0,002	71	0	отс.	отс.	отс.
10.06.2022	тепловая сеть	Рябовское ш., 117 к.5	Красногвардейский	котельная Рябовское ш. 130	ХВС	0,28	7	1,06	1	6,53	<0,02	<0,002	8	2	отс.	отс.	отс.
10.06.2022	тепловая сеть	Рябовское ш., 117 к.5	Красногвардейский	котельная Рябовское ш. 130	ГВС	0,28	8	<0,58	1	7,20	<0,02	<0,002	72	1	отс.	отс.	отс.

Начальник ПХС ФТС ГУП "ТЭК СПб"




Результаты плановых анализов качества воды тепловой сети, выполненные производственной химической службой филиала тепловых сетей ГУП "ТЭК СПб" в июне 2022г.

Дата отбора	Наименование точки	Адрес	Район	Источник теплоснабжения	Точка на разводящей сети	Содержание железа, мг/дм ³	Цветность, град.	Мутность, мг/дм ³ по каолину	Запах, балл	рН	хлороформ, мг/дм ³	Сероводород, мг/дм ³	Температура, °С	ОМЧ	ОКБ	E.coli	Энтерококки
1	2	3	4	5	6	7	8	9	10	11	12	13	14	15	16	17	18
08.06.2022	тепловая сеть	Ул. С. Ковалевской, 14 к. 5	Калининский	котельная Политехническая	ГВС	0,28	13	0,84	1	8,54	<0,02	<0,002	71	0	отс.	отс.	отс.
08.06.2022	тепловая сеть	Ул. А.Константинова, 6 к.1	Калининский	котельная Политехническая	ГВС	0,27	13	0,97	1	8,56	<0,02	<0,002	70	2	отс.	отс.	отс.
08.06.2022	тепловая сеть	Пр. Науки, 44 к.2	Калининский	котельная Пискаревская	ГВС	0,26	15	0,76	1	8,75	<0,02	<0,002	69	1	отс.	отс.	отс.
08.06.2022	тепловая сеть	Пискаревский пр., 48 к. 3	Калининский	котельная Пискаревская	ГВС	0,27	14	0,69	1	8,69	<0,02	<0,002	70	1	отс.	отс.	отс.
08.06.2022	тепловая сеть	Гражданский пр., д. 4 к.2	Калининский	котельная Гражданская	ГВС	0,27	14	0,74	1	8,67	<0,02	<0,002	70	0	отс.	отс.	отс.
08.06.2022	тепловая сеть	Пр. Непокорённых, д.16 к.2	Калининский	котельная Гражданская	ГВС	0,26	15	0,83	1	8,63	<0,02	<0,002	71	0	отс.	отс.	отс.
08.06.2022	Педиатрическая Академия	Ул. Литовская, 2	Выборгский	котельная Педиатрическая	ГВС	0,25	12	<0,58	1	8,74	<0,02	<0,002	68	1	отс.	отс.	отс.
08.06.2022	стоматол. поликлиника	Пр. Энгельса, 3	Выборгский	II-Выборгская	ГВС	0,26	13	<0,58	1	8,67	<0,02	<0,002	69	2	отс.	отс.	отс.

1	2	3	4	5	6	7	8	9	10	11	12	13	14	15	16	17	18
08.06.2022	тепловая сеть	Пр. М.Тореза, 43 к.2	Выборгс кий	котельная VI- Выборгска я	ГВС	0,26	12	0,68	1	8,71	<0,02	<0,002	70	0	отс.	отс.	отс.
08.06.2022	тепловая сеть	Пр. М.Тореза, 96 к.2	Выборгс кий	III- Выборгска я	ГВС	0,27	13	0,66	1	8,66	<0,02	<0,002	69	1	отс.	отс.	отс.
08.06.2022	тепловая сеть	Ул. Есенина, 28 к.3	Выборгс кий	котельная Парнас	ГВС	0,26	14	<0,58	1	8,70	<0,02	<0,002	72	1	отс.	отс.	отс.
08.06.2022	тепловая сеть	Северный пр., 6 к.4	Выборгс кий	котельная Парнас	ГВС	0,26	13	<0,58	1	8,71	<0,02	<0,002	71	0	отс.	отс.	отс.
08.06.2022	тепловая сеть	Ул. Тимуровская, 16 к.2	Калинин ский	котельная Парнас	ГВС	0,27	14	<0,58	1	8,67	<0,02	<0,002	70	2	отс.	отс.	отс.
08.06.2022	тепловая сеть	Киришская ул., 9 к.2	Калинин ский	котельная Северо- Муринская	ГВС	0,26	13	<0,58	1	8,54	<0,02	<0,002	72	1	отс.	отс.	отс.
08.06.2022	торговой центр	Ул. Ушинского, 5	Калинин ский	котельная Северо- Муринская	ГВС	0,27	13	<0,58	1	8,55	<0,02	<0,002	71	0	отс.	отс.	отс.

Начальник ПХС ФТС ГУП "ТЭК СПб"




Е.А. Ясинская

Результаты плановых анализов качества воды тепловой сети, выполненные производственной химической службой филиала тепловых сетей ГУП "ТЭК СПб" в июне 2022г.

Дата отбора	Наименование точки	Адрес	Район	Источник теплоснабжения	Точка на разводящей сети	Содержание железа, мг/дм ³	Цветность, град.	Мутность, мг/дм ³ по каолину	Запах, балл	pH	хлороформ, мг/дм ³	Сероводород, мг/дм ³	Температура, °С	ОМЧ	ОКБ	E.coli	энтерококки
1	2	3	4	5	6	7	8	9	10	11	12	13	14	15	16	17	18
01.06.2022	Школа, №44	ул. Школьная, д. 66	Приморский	котельная "Липовая аллея"	ГВС	0,27	12	0,66	1	8,54	<0,02	<0,002	68	0	отс.	отс.	отс.
01.06.2022	тепловая сеть	Стародеревенская ул., д. 24 к. 2	Приморский	котельная "Приморская"	ГВС	0,28	12	0,64	1	8,61	<0,02	<0,002	72	1	отс.	отс.	отс.
01.06.2022	тепловая сеть	ул. Королева, д. 41 к. 2	Приморский	котельная "Приморская"	ГВС	0,27	11	0,69	1	8,53	<0,02	<0,002	71	2	отс.	отс.	отс.
01.06.2022	тепловая сеть	ул. Савушкина, д. 132 к. 4	Приморский	котельная "Приморская"	ГВС	0,28	12	0,62	1	8,49	<0,02	<0,002	71	0	отс.	отс.	отс.
01.06.2022	тепловая сеть	пр. Испытателей, д. 26 к. 3	Приморский	котельная "Приморская"	ГВС	0,28	12	0,61	1	8,54	<0,02	<0,002	72	0	отс.	отс.	отс.
01.06.2022	тепловая сеть	ул. Планерная, д. 73 к. 3	Приморский	котельная "Приморская"	ГВС	0,29	13	0,70	1	8,51	<0,02	<0,002	70	1	отс.	отс.	отс.
01.06.2022	тепловая сеть	Богатырский пр., д. 57 к. 5	Приморский	котельная "Приморская"	ГВС	0,28	12	0,67	1	8,49	<0,02	<0,002	69	1	отс.	отс.	отс.

1	2	3	4	5	6	7	8	9	10	11	12	13	14	15	16	17	18
01.06.2022	гостиница	ул. Торжковская, д. 3	Примор- ский	котельная "Молодеж ная"	ГВС	0,22	11	<0,58	1	8,71	<0,02	<0,002	68	2	отс.	отс.	отс.
01.06.2022	тепловая сеть	Богатырский пр., д. 8 к. 2	Примор- ский	котельная "Молодеж ная"	ГВС	0,26	14	<0,58	1	8,61	<0,02	<0,002	69	0	отс.	отс.	отс.
01.06.2022	тепловая сеть	ул. Афонская, д. 24 к. 5	Примор- ский	котельная "Коломяжс кая"	ГВС	0,28	11	0,68	1	8,42	<0,02	<0,002	71	1	отс.	отс.	отс.
01.06.2022	Музей	г. Кронштадт, Ленинградская ул., д.2	Кронш- кий	котельная "Цитодель ская"	ГВС	0,24	11	<0,58	1	8,73	<0,02	<0,002	72	1	отс.	отс.	отс.
01.06.2022	тепловая сеть	г. Кронштадт, ул. Станюковича, д.6, лит.А, к.1	Кронш- кий	котельная "Цитодель ская- Западная"	ГВС	0,25	11	<0,58	1	8,77	<0,02	<0,002	72	0	отс.	отс.	отс.

Начальник ПХС ФТС ГУП "ТЭК СПб"



Е.А. Ясинская