


Результаты плановых анализов качества воды тепловой сети, выполненные производственной химической службой филиала тепловых сетей ГУП "ТЭК СПб" в августе 2022г.

Дата отбора	Наименование точки	Адрес	Район	Источник теплоснабжения	Точка на разводящей сети	Содержание железа, мг/дм ³	Цветность, град.	Мутность, мг/дм ³ по каолину	Запах, балл	pH	хлороформ, мг/дм ³	Сероводород, мг/дм ³	Температура, °С	ОМЧ	ОКБ	E.coli	энтерококки
1	2	3	4	5	6	7	8	9	10	11	12	13	14	15	16	17	18
03.08.2022	Школа, №44	ул. Школьная, д. 66	Приморский	котельная "Липовая аллея"	ГВС	0,27	10	0,92	1	8,29	-	-	69	0	отс.	отс.	отс.
03.08.2022	тепловая сеть	Стародеревенская ул., д. 24 к. 2	Приморский	котельная "Приморская"	ГВС	0,28	8	0,75	1	8,11	-	-	68	0	отс.	отс.	отс.
03.08.2022	тепловая сеть	ул. Королева, д. 41 к. 2	Приморский	котельная "Приморская"	ГВС	0,26	11	0,84	1	8,16	-	-	70	1	отс.	отс.	отс.
03.08.2022	тепловая сеть	ул. Савушкина, д. 132 к. 4	Приморский	котельная "Приморская"	ГВС	0,25	12	0,99	1	8,09	-	-	68	1	отс.	отс.	отс.
03.08.2022	тепловая сеть	пр. Испытателей, д. 26 к. 3	Приморский	котельная "Приморская"	ГВС	0,24	14	1,08	1	8,17	-	-	70	1	отс.	отс.	отс.
03.08.2022	тепловая сеть	ул. Планерная, д. 73 к. 3	Приморский	котельная "Приморская"	ГВС	0,26	16	1,15	1	8,37	-	-	69	0	отс.	отс.	отс.
03.08.2022	тепловая сеть	Богатырский пр., д. 57 к. 5	Приморский	котельная "Приморская"	ГВС	0,27	13	1,06	1	8,25	-	-	68	2	отс.	отс.	отс.

1	2	3	4	5	6	7	8	9	10	11	12	13	14	15	16	17	18
03.08.2022	гостиница	ул. Торжковская, д. 3	Примор- ский	котельная "Молодеж ная"	ГВС	0,24	14	1,19	1	8,19	-	-	70	0	отс.	отс.	отс.
03.08.2022	тепловая сеть	Богатырский пр., д. 8 к. 2	Примор- ский	котельная "Молодеж ная"	ГВС	0,28	15	1,13	1	7,76	-	-	69	1	отс.	отс.	отс.
03.08.2022	тепловая сеть	ул. Афонская, д. 24 к. 5	Примор- ский	котельная "Коломяжс кая"	ГВС	0,29	11	1,03	1	8,02	-	-	68	0	отс.	отс.	отс.
03.08.2022	Музей	г. Кронштадт, Ленинградская ул., д.2	Кронш- кий	котельная "Цитодель ская"	ГВС	0,20	7	1,19	1	8,94	-	-	71	1	отс.	отс.	отс.
03.08.2022	тепловая сеть	г. Кронштадт, ул. Станюковича, д.6, лит.А, к.1	Кронш- кий	котельная "Цитодель ская- Западная"	ГВС	0,26	7	1,12	1	8,93	-	-	68	0	отс.	отс.	отс.

Начальник ПХС ФТС ГУП "ТЭК СПб"




Е.А. Ясинская

Результаты плановых анализов качества воды тепловой сети, выполненные производственной химической службой филиала тепловых сетей ГУП "ТЭК СПб" в августе 2022г.

Дата отбора	Наименование точки	Адрес	Район	Источник теплоснабжения	Точка на разводящей сети	Содержание железа, мг/дм ³	Цветность, град.	Мутность, мг/дм ³ по каолину	Запах, балл	pH	хлороформ, мг/дм ³	Сероводород, мг/дм ³	Температура, °С	ОМЧ	ОКБ	E.coli	Энтерококки
1	2	3	4	5	6	7	8	9	10	11	12	13	14	15	16	17	18
01.08.2022	лицей	Ул. Ольминского,13	Невский	котельная I-Невская	ГВС	0,24	12	<0,58	1	8,52	-	-	64	1	отс.	отс.	отс.
01.08.2022	детский сад	Ул. Елизарова, 21/2	Невский	котельная I-Невская	ГВС	0,23	11	<0,58	1	8,49	-	-	67	1	отс.	отс.	отс.
01.08.2022	Общежитие	Ул. Седова, 58	Невский	котельная II-Невская	ГВС	0,26	8	1,20	1	8,04	-	-	62	2	отс.	отс.	отс.
01.08.2022	тепловая сеть	Ул. Бабушкина,51 к.2	Невский	"Пролетарский завод"	ХВС	0,28	8	<0,58	1	6,66	-	-	17	0	отс.	отс.	отс.
01.08.2022	тепловая сеть	Ул. Бабушкина,51 к.2	Невский	"Пролетарский завод"	ГВС	0,28	13	1,33	1	8,67	-	-	73	0	отс.	отс.	отс.
01.08.2022	тепловая сеть	ТП – 1 Красный павильон	Невский	ТЭЦ-5	ГВС	0,21	10	0,97	1	8,54	-	-	62	1	отс.	отс.	отс.
01.08.2022	тепловая сеть	Индустриальный пр.,10 к.3	Красногвардейский	ТЭЦ-5	ГВС	0,22	9	1,15	1	8,52	-	-	71	0	отс.	отс.	отс.
01.08.2022	тепловая сеть	Пр. Ударников, 29 к. 2	Красногвардейский	ТЭЦ-5	ГВС	0,16	7	<0,58	1	8,43	-	-	71	0	отс.	отс.	отс.
01.08.2022	Школа	Ул. Бабушкина, 50	Невский	"Обуховознерго"	ГВС	0,23	10	<0,58	1	8,56	-	-	72	2	отс.	отс.	отс.
01.08.2022	тепловая сеть	Запорожская ул., 21 к.2	Невский	"Обуховознерго"	ГВС	0,24	7	1,18	1	8,06	-	-	66	0	отс.	отс.	отс.
02.08.2022	тепловая сеть	Ул. Бельшева, 4 к.2 ЦТП	Невский	котельная I-Правобережная	ГВС	0,25	15	0,81	1	8,31	-	-	70	1	отс.	отс.	отс.
02.08.2022	тепловая сеть	Ул. Лат. Стрелков, 7 к.3 ЦТП	Невский	котельная II-Правобережная	ГВС	0,24	16	0,96	1	8,42	-	-	71	1	отс.	отс.	отс.

1	2	3	4	5	6	7	8	9	10	11	12	13	14	15	16	17	18
02.08.2022	тепловая сеть	Ул. Чудновского, 15 ЦТП	Невский	котельная II- Правобереж- ная	ГВС	0,23	14	0,74	1	8,59	-	-	70	1	отс.	отс.	отс.
02.08.2022	Школа	Ул. Шаумяна, 44	Красногва рдейский	котельная I- Красногвар дейская	ГВС	0,24	14	<0,58	1	8,64	-	-	67	0	отс.	отс.	отс.
02.08.2022	Школа	ул. Стахановцев, д.15	Красногва рдейский	котельная ул. Стахановце в, д.13	ГВС	0,26	16	0,89	1	8,82	-	-	72	2	отс.	отс.	отс.
02.08.2022	Детский сад	Новочеркасский пр., 57	Красногва рдейский	котельная I- Красногвар дейская	ГВС	0,25	13	<0,58	1	8,53	-	-	70	1	отс.	отс.	отс.
02.08.2022	Детская поликлин ика	Ул. Шаумяна, 29	Красногва рдейский	котельная III- Красногвар дейская	ГВС	0,28	17	1,36	1	8,94	-	-	60	0	отс.	отс.	отс.
02.08.2022	детский сад	Ул. Металлистов, 20 к.2	Красногва рдейский	котельная II- Красногвар дейская	ГВС	0,25	13	0,74	1	8,70	-	-	69	0	отс.	отс.	отс.
02.08.2022	Женская консульт ация	Большеохтинский пр., 33 к.2	Красногва рдейский	котельная IV- Красногвар дейская	ГВС	0,23	12	0,86	1	8,62	-	-	68	1	отс.	отс.	отс.
02.08.2022	ПОВЦ	Бестужевская ул., 50	Красногва рдейский	котельная IV- Красногвар	ГВС	0,25	13	0,79	1	8,57	-	-	67	1	отс.	отс.	отс.
02.08.2022	тепловая сеть	Рябовское ш., 117 к.5	Красногва рдейский	котельная Рябовское ш. 130	ХВС	0,26	10	<0,58	1	6,64	-	-	17	0	отс.	отс.	отс.
02.08.2022	тепловая сеть	Рябовское ш., 117 к.5	Красногва рдейский	котельная Рябовское ш. 130	ГВС	0,28	12	0,96	1	6,87	-	-	72	2	отс.	отс.	отс.

Начальник ПХС ФТС ГУП "ТЭК СПб"




Е.А. Ясинская

Результаты плановых анализов качества воды тепловой сети, выполненные производственной химической службой филиала тепловых сетей ГУП "ТЭК СПб" в августе 2022г.

1	2	3	4	5	6	7	8	9	10	11	12	13	14	15	16	17	18
Дата отбора	Наименование точки	Адрес	Район	Источник теплоснабжения	Точка на разводящей сети	Содержание железа, мг/дм ³	Цветность, град.	Мутность, мг/дм ³ по каолину	Запах, балл	pH	хлороформ, мг/дм ³	Сероводород, мг/дм ³	Температура, °С	ОМЧ	ОКБ	E.coli	Энтерококки
01.08.2022	тепловая сеть	Ул. Софийская, 23/2	Фрунзенский	котельная II-Фрунзенская	ГВС	0,26	10	1,22	1	8,69	-	-	63	0	отс.	отс.	отс.
01.08.2022	тепловая сеть	Пулковское ш., 15/4	Московский	котельная IV-Московская	ГВС	0,25	13	<0,58	1	8,71	-	-	63	0	отс.	отс.	отс.

Начальник ПХС ФТС ГУП "ТЭК СПб"



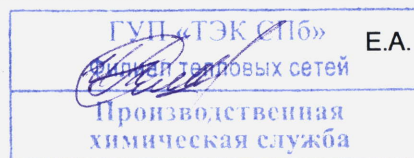
Е.А. Ясинская

Результаты плановых анализов качества воды тепловой сети, выполненные производственной химической службой филиала тепловых сетей ГУП "ТЭК СПб" в августе 2022г.

Дата отбора	Наименование точки	Адрес	Район	Источник теплоснабжения	Точка на разводящей сети	Содержание железа, мг/дм ³	Цветность, град.	Мутность, мг/дм ³ по каолину	Запах, балл	pH	хлороформ, мг/дм ³	Сероводород, мг/дм ³	Температура, °С	ОМЧ	ОКБ	E.coli	Энтерококки
1	2	3	4	5	6	7	8	9	10	11	12	13	14	15	16	17	18
17.08.2022	гостиница	Гапсальская ул., 2	Кировский	котельная IV-Кировская	ГВС	0,28	14	0,82	1	8,67	-	-	66	0	отс.	отс.	отс.
17.08.2022	тепловая сеть	Канонерский о., 8	Кировский	завод "Белая Мель"	ХВС	0,27	12	<0,58	1	6,36	-	-	22	0	отс.	отс.	отс.
17.08.2022	тепловая сеть	Канонерский о., 8	Кировский	завод "Белая Мель"	ГВС	0,28	12	<0,58	1	8,81	-	-	74	0	отс.	отс.	отс.
17.08.2022	тепловая сеть	Канонерский о., 33	Кировский	завод "Белая Мель"	ХВС	0,26	10	0,79	1	6,88	-	-	23	0	отс.	отс.	отс.
17.08.2022	тепловая сеть	Канонерский о., 33	Кировский	завод "Белая Мель"	ГВС	0,28	14	<0,58	1	8,76	-	-	70	0	отс.	отс.	отс.
17.08.2022	школа	Трамвайный пр., 24	Кировский	котельная I-Кировская	ГВС	0,18	11	<0,58	1	8,82	-	-	65	0	отс.	отс.	отс.
17.08.2022	ТП	Ул. Авангардная, 19	Красносельский	котельная II-Красносельская	ГВС	0,14	13	0,63	1	8,64	-	-	64	0	отс.	отс.	отс.
17.08.2022	тепловая сеть	Ул.П. Германа, 14	Красносельский	котельная II-Красносельская	ГВС	0,15	13	0,68	1	8,67	-	-	65	0	отс.	отс.	отс.

1	2	3	4	5	6	7	8	9	10	11	12	13	14	15	16	17	18
17.08.2022	жилой дом	Пр. Ветеранов, 141	Красносельский	котельная IV-Красносельская	ГВС	0,14	12	0,65	1	8,70	-	-	69	0	отс.	отс.	отс.
17.08.2022	Библиотека	Пр. Ветеранов, 155	Красносельский	котельная IV-Красносельская	ГВС	0,14	12	0,64	1	8,79	-	-	68	0	отс.	отс.	отс.
17.08.2022	детский сад	Ул. Пилютова, 13 к.1	Красносельский	котельная IV-Красносельская	ГВС	0,15	13	0,67	1	8,73	-	-	68	0	отс.	отс.	отс.
17.08.2022	Общественное житие	Ул. Здоровцева, 10 к.2	Красносельский	котельная IV-Красносельская	ГВС	0,15	13	0,65	1	8,76	-	-	67	0	отс.	отс.	отс.
17.08.2022	Библиотека	Ул. Чекистов, 26	Красносельский	котельная IV-Красносельская	ГВС	0,14	12	0,63	1	8,71	-	-	67	0	отс.	отс.	отс.

Начальник ПХС ФТС ГУП "ТЭК СПб"




Е.А. Ясинская

Результаты плановых анализов качества воды тепловой сети, выполненные производственной химической службой филиала тепловых сетей ГУП "ТЭК СПб" в августе 2022г.

Дата отбора	Наименование точки	Адрес	Район	Источник теплоснабжения	Точка на разводящей сети	Содержание железа, мг/дм ³	Цветность, град.	Мутность, мг/дм ³ по каолину	Запах, балл	pH	хлороформ, мг/дм ³	Сероводород, мг/дм ³	Температура, °С	ОМЧ	ОКБ	E.coli	Энтерококки
1	2	3	4	5	6	7	8	9	10	11	12	13	14	15	16	17	18
08.08.2022	тепловая сеть	Ул. С. Ковалевской, 14 к. 5	Калининский	котельная Политехническая	ГВС	0,29	14	0,85	1	8,42	-	-	68	1	отс.	отс.	отс.
08.08.2022	тепловая сеть	Ул. А.Константинова, 6 к.1	Калининский	котельная Политехническая	ГВС	0,28	16	0,79	1	8,45	-	-	71	1	отс.	отс.	отс.
08.08.2022	тепловая сеть	Пр. Науки, 44 к.2	Калининский	котельная Пискаревская	ГВС	0,27	15	0,91	1	8,41	-	-	69	2	отс.	отс.	отс.
08.08.2022	тепловая сеть	Пискаревский пр., 48 к. 3	Калининский	котельная Пискаревская	ГВС	0,28	17	0,77	1	8,46	-	-	69	0	отс.	отс.	отс.
08.08.2022	тепловая сеть	Гражданский пр., д. 4 к.2	Калининский	котельная Гражданская	ГВС	0,23	12	<0,58	1	8,48	-	-	70	0	отс.	отс.	отс.
08.08.2022	тепловая сеть	Пр. Непокорённых, д.16 к.2	Калининский	котельная Гражданская	ГВС	0,29	15	0,88	1	8,40	-	-	68	1	отс.	отс.	отс.
08.08.2022	Педиатрическая Академия	Ул. Литовская, 2	Выборгский	котельная Педиатрическая	ГВС	0,27	16	0,73	1	8,61	-	-	67	0	отс.	отс.	отс.
08.08.2022	стоматол. поликлиника	Пр. Энгельса, 3	Выборгский	II-Выборгская	ГВС	0,26	17	0,63	1	8,66	-	-	69	1	отс.	отс.	отс.

1	2	3	4	5	6	7	8	9	10	11	12	13	14	15	16	17	18
08.08.2022	тепловая сеть	Пр. М.Тореза, 43 к.2	Выборгс кий	котельная VI- Выборгска я	ГВС	0,27	15	0,69	1	8,60	-	-	69	2	отс.	отс.	отс.
08.08.2022	тепловая сеть	Пр. М.Тореза, 96 к.2	Выборгс кий	III- Выборгска я	ГВС	0,28	14	0,73	1	8,72	-	-	68	0	отс.	отс.	отс.
08.08.2022	тепловая сеть	Ул. Есенина, 28 к.3	Выборгс кий	котельная Парнас	ГВС	0,30	7	1,21	1	8,50	-	-	67	1	отс.	отс.	отс.
08.08.2022	тепловая сеть	Северный пр., 6 к.4	Выборгс кий	котельная Парнас	ГВС	0,29	13	0,66	1	8,69	-	-	70	0	отс.	отс.	отс.
08.08.2022	тепловая сеть	Ул. Тимуровская, 16 к.2	Калинин ский	котельная Парнас	ГВС	0,28	14	0,79	1	8,57	-	-	68	0	отс.	отс.	отс.
08.08.2022	тепловая сеть	Киришская ул., 9 к.2	Калинин ский	котельная Северо- Муринская	ГВС	0,29	13	1,27	1	8,44	-	-	69	0	отс.	отс.	отс.
08.08.2022	торговой центр	Ул. Ушинского, 5	Калинин ский	котельная Северо- Муринская	ГВС	0,29	15	0,82	1	8,59	-	-	70	0	отс.	отс.	отс.

Начальник ПХС ФТС ГУП "ТЭК СПб"



Е.А. Ясинская

Результаты плановых анализов качества воды тепловой сети, выполненные производственной химической службой филиала тепловых сетей ГУП "ТЭК СПб" в августе 2022г.

Дата отбора	Наименование точки	Адрес	Район	Источник теплоснабжения	Точка на разводящей сети	Содержание железа, мг/дм ³	Цветность, град.	Мутность, мг/дм ³ по каолину	Запах, балл	pH	Температура, оС	хлороформ , мг/дм ³	Сероводород, мг/дм ³	ОМЧ	ОКБ	E.coli	Энтерококки
1	2	3	4	5	6	7	8	9	10	11	12	13	14	15	16	17	18
01.08.22.	тепловая сеть	г. Пушкин ул. Генерала Хазова д.4	пушкинский	6 пушкинская	ГВС	0,16	10	1,27	1	8,93	61	-	-	3	не обн.	не обн.	не обн.
01.08.22.	тепловая сеть	г. Пушкин ул. Генерала Хазова д.18	пушкинский	6 пушкинская	ГВС	0,17	12	1,48	1	8,92	61	-	-	2	не обн.	не обн.	не обн.
01.08.22.	тепловая сеть	г. Пушкин ул. Шишкова д.32/15	пушкинский	6 пушкинская	ГВС	0,15	10	1,39	1	8,97	64	-	-	4	не обн.	не обн.	не обн.
01.08.22.	тепловая сеть	г. Пушкин ул. Леонтьевская д.41	пушкинский	6 пушкинская	ГВС	0,13	10	1,12	1	8,87	64	-	-	3	не обн.	не обн.	не обн.
02.08.22.	тепловая сеть	г. Пушкин ул. Магазиная д. 72	пушкинский	6 пушкинская	ГВС	0,11	9	1,06	1	8,98	64	-	-	0	не обн.	не обн.	не обн.

1	2	3	4	5	6	7	8	9	10	11	12	13	14	15	16	17	18
02.08.22.	тепловая сеть	г. Пушкин ул. Захаржевска я д.3д	пушкинс кий	6 пушкинска я	ГВС	0,12	10	1,27	1	8,94	61	-	-	0	не обн.	не обн.	не обн.
02.08.22.	тепловая сеть	г. Пушкин ул. Парковая д.8	пушкинс кий	6 пушкинска я	ГВС	0,15	9	0,82	1	8,96	61	-	-	1	не обн.	не обн.	не обн.
02.08.22.	тепловая сеть	г. Пушкин Павловское шоссе д.93	пушкинс кий	6 пушкинска я	ГВС	0,16	9	1,27	1	8,91	63	-	-	1	не обн.	не обн.	не обн.
03.08.22.	тепловая сеть	г. Пушкин Ленинградск ая д.2	пушкинс кий	6 пушкинска я	ГВС	0,13	8	0,82	1	8,96	61	-	-	2	не обн.	не обн.	не обн.
03.08.22.	тепловая сеть	г. Пушкин ул. Артиллерийс кая д. 7/20	пушкинс кий	6 пушкинска я	ГВС	0,14	7	0,94	1	8,98	65	-	-	2	не обн.	не обн.	не обн.
03.08.22.	тепловая сеть	г. Пушкин ул. Чистякова д.11	пушкинс кий	6 пушкинска я	ГВС	0,10	7	0,70	1	8,98	61	-	-	3	не обн.	не обн.	не обн.
04.08.22.	тепловая сеть	п. Шушары Пулковское шоссе д.30	пушкинс кий	п. Шушары Пулковско е шоссе д.42	ГВС	0,28	7	1,48	2	7,07	66	-	-	1	не обн.	не обн.	не обн.
04.08.22.	тепловая сеть	п. Шушары ул. Первомайск ая д.6	пушкинс кий	п. Шушары ул. Школьная д.56	ГВС	0,16	9	0,94	1	8,77	61	-	-	2	не обн.	не обн.	не обн.
04.08.22.	тепловая сеть	п. Шушары ул. Пушкинская д.42	пушкинс кий	п. Шушары ул. Школьная д.56	ГВС	0,16	9	0,97	1	8,71	68	-	-	1	не обн.	не обн.	не обн.

1	2	3	4	5	6	7	8	9	10	11	12	13	14	15	16	17	18
09.08.22.	тепловая сеть	п. Понтонный ул. Южная д.9	колпинс кий	п. Понтонны й ул. Южная д.5	ГВС	0,28	13	0,79	1	6,81	63	-	-	2	не обн.	не обн.	не обн.
09.08.22.	тепловая сеть	п. Понтонный ул. Южная д.31а	колпинс кий	п. Понтонны й ул. Южная д.25	ГВС	0,26	12	0,67	1	7,08	61	-	-	2	не обн.	не обн.	не обн.
10.08.22.	тепловая сеть	г. Пушкин Красносельс кое шоссе д.9	пушкинс кий	г. Пушкин Красносел ьское шоссе д.7а	ГВС	0,20	7	1,30	1	8,97	61	-	-	5	не обн.	не обн.	не обн.
10.08.22.	тепловая сеть	г. Павловск ул. Елизаветинс кая д.11 к.1	г. Павловск	г. Павловск ул. Елизавети нская д.21	ГВС	0,20	15	<0,58	1	8,98	64	-	-	5	не обн.	не обн.	не обн.
11.08.22.	тепловая сеть	г. Колпино ул. Братьев Радченко д.19 к.2	колпинс кий	АО "ГСР ТЭЦ"	ГВС	0,21	11	<0,58	1	8,72	72	-	-	2	не обн.	не обн.	не обн.
11.08.22.	тепловая сеть	г. Колпино ул. Загородная 46,к.3	колпинс кий	АО "ГСР ТЭЦ"	ГВС	0,22	11	0,76	1	8,78	70	-	-	4	не обн.	не обн.	не обн.
11.08.22.	тепловая сеть	г. Колпино Заводской проспект 36,к.2	колпинс кий	АО "ГСР ТЭЦ"	ГВС	0,22	11	<0,58	1	8,75	72	-	-	6	не обн.	не обн.	не обн.
12.08.22.	тепловая сеть	п. Металлостро й ул. Полевая д.10	колпинс кий	п. Металлост рой ул. Богайчука д.3	ГВС	0,24	12	1,36	1	8,95	61	-	-	1	не обн.	не обн.	не обн.

1	2	3	4	5	6	7	8	9	10	11	12	13	14	15	16	17	18
12.08.22.	тепловая сеть	п. Металлостро й ул. Богайчука д.18	колпинс кий	п. Металлост рой ул. Богайчука д.3	ГВС	0,26	10	1,42	1	8,96	63	-	-	2	не обн.	не обн.	не обн.
15.08.22.	тепловая сеть	п. Металлостро й ул.Пионерск ая д.1	колпинс кий	п. Металлост рой ул.Пионер ская д.7а	ГВС	0,28	6	1,45	1	8,88	61	-	-	2	не обн.	не обн.	не обн.
22.08.22.	тепловая сеть	г. Колпино ул. Труда д.11 к.3	колпинс кий	2 Колпинска я	ГВС	0,27	12	0,82	1	8,33	62	-	-	4	не обн.	не обн.	не обн.
22.08.22.	тепловая сеть	г. Колпино ул. Труда д.1/7	колпинс кий	2 Колпинска я	ГВС	0,27	13	0,94	1	8,32	62	-	-	12	не обн.	не обн.	не обн.
22.08.22.	тепловая сеть	г. Колпино ул. Ижорского бат.д.17	колпинс кий	2 Колпинска я	ГВС	0,25	11	0,70	1	8,33	69	-	-	2	не обн.	не обн.	не обн.
22.08.22.	тепловая сеть	г. Колпино ул. Московская д.3к.3	колпинс кий	2 Колпинска я	ГВС	0,24	12	0,64	1	8,43	69	-	-	2	не обн.	не обн.	не обн.
22.08.22.	тепловая сеть	г. Колпино ул.Анисимов а д.2к.2	колпинс кий	2 Колпинска я	ГВС	0,26	11	0,70	1	8,46	68	-	-	2	не обн.	не обн.	не обн.

Начальник ПХС ФТС:



Е.А.Ясинская